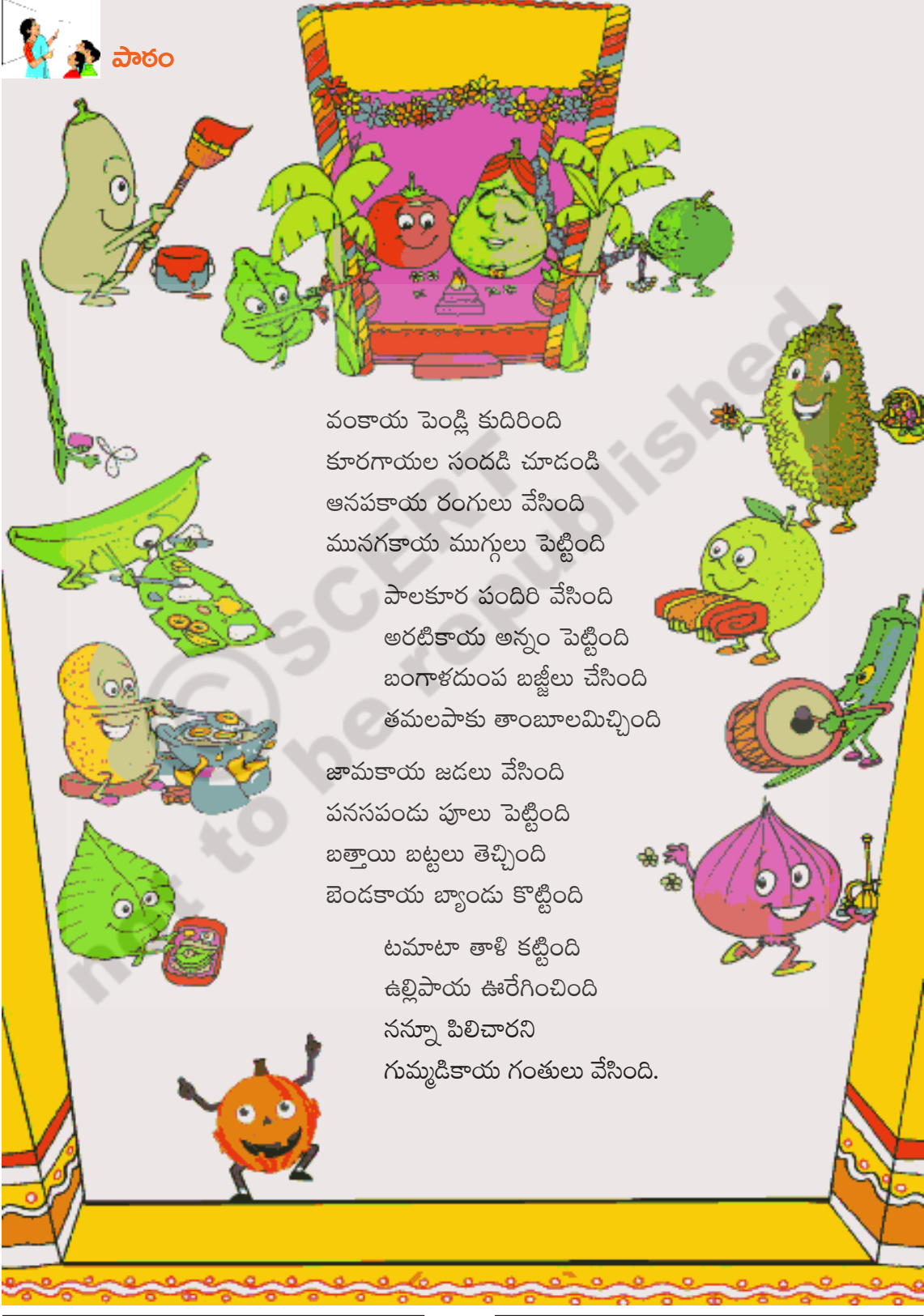


# 1. సందడే - సందడి



పాఠం



వంకాయ పెండ్లి కుదిరింది  
కూరగాయల సందడి చూడండి  
ఆనంకాయ రంగులు వేసింది  
మునగకాయ ముగ్గులు పెట్టింది  
పాలకూర పందిరి వేసింది  
అరటికాయ అన్నం పెట్టింది  
బంగాళదుంప బజ్జీలు చేసింది  
తమలపాకు తాంబూలమిచ్చింది  
జామకాయ జడలు వేసింది  
పనసపండు పూలు పెట్టింది  
బత్తాయి బట్టలు తెచ్చింది  
బెండకాయ బ్యాండు కొట్టింది  
టమాటా తాళి కట్టింది  
ఉల్లిపాయ ఊరేగించింది  
నన్నూ పిలిచారని  
గుమ్మడికాయ గంతులు వేసింది.



## వినండి - మాట్లాడండి

(అ) పాఠంలో ఏ ఏ కూరగాయలు, పండ్లు ఉన్నాయి?

(ఆ) మీకు ఇష్టమైన పండ్లు, కూరగాయల పేర్లు చెప్పండి.

(ఇ) పెళ్ళి ఎవరెవరికి జరిగింది?

(ఈ) వంకాయపెళ్ళికి ఎవరెవరు వచ్చారు?

(ఉ) పెళ్ళికూతురిని ఎవరెవరు ముస్తాబు చేశారు?

(ఊ) 'సందడే - సందడి' గేయాన్ని లయబద్ధంగా పాడండి. అభినయించండి.

(ఎ) కింది గేయాన్ని పొడిగించండి.

టమాటా తాళి కట్టింది

ఉల్లిపాయ ఊరేగించింది


నన్నూ పిలిచారని

గుమ్మడికాయ గంతులు వేసింది.

నన్ను పిలిచారని పొట్లకాయ.....

నేనూ వచ్చానని దొండకాయ.....

.....



## చదవండి

(అ) కింది వర్ణమాలను చూడండి. అక్షరాలను చదవండి.

అ	ఆ	ఇ	ఈ	ఉ	ఊ	ఋ	ౠ											
ఎ	ఏ	ఐ	ఒ	ఓ	ఔ	అం	అః											
క	ఖ	గ	ఘ	ఙ	చ	ఛ	జ	ఞ	ట	ఠ	డ	ఢ	ణ	త	థ	ద	ధ	న
ప	ఫ	బ	భ	మ	య	ర	ల	వ										
	శ	ష	స	హ	ళ	అ												

వర్ణమాలలోని ఏ ఏ అక్షరాలు పాఠంలో ఉన్నాయో చూసి వాటికి '○' చుట్టండి. పదాలను చదవండి.

(అ) కింది వాక్యాలను గేయంలో గుర్తించండి. గీత గీయండి.

- ఆనపకాయ రంగులు వేసింది.
- బంగాళదుంప బజ్జీలు చేసింది.
- పనస పండు పూలు పెట్టింది.
- ఉల్లిపాయ ఊరేగించింది.



(ఇ) పాఠంలో కొన్ని కూరగాయల పేర్లు ఉన్నాయి? వాటికింద గీత గీయండి.

(ఈ) పాఠంలో 'వేసింది', 'పెట్టింది' వంటి పదాలు మరికొన్ని ఉన్నాయి. వాటికింద గీత గీయండి.

(ఉ) కింది పదాలు చదవండి. గీత గీసిన అక్షరాలలో తేడా గుర్తిస్తూ చదవండి.

- |      |   |       |      |   |     |
|------|---|-------|------|---|-----|
| పటం  | - | కంఠం  | అల   | - | ఆట  |
| దయ   | - | ధనం   | ఇల   | - | ఈగ  |
| సంగం | - | సంఘం  | ఉమ   | - | ఊడ  |
| కంచం | - | పింఛం | ఎకరం | - | ఏతం |
| జలం  | - | ఝషం   | ఒక   | - | ఓడ  |
| డమరు | - | ఢంకా  | బలం  | - | భయం |
| లత   | - | రథం   | పలక  | - | ఫలం |



(ఊ) కింది చిత్రాలకు పేర్లు రాయండి. ఆ పదాలు ఉపయోగించి వాక్యాలు చెప్పండి.



(ఎ) ఎలుకతోక ఆట : కింది పదాలు చదవండి. పదంలోని చివరి అక్షరంతో మొదలయే పదాలను ఎలుక తోకతో కలపండి.







(ఏ) కింది అక్షరాలను సరిచేసి పదాలు రాయండి.

- ఉదా: 1. పఅనయకా                      ఆనపకాయ
2. యకావం                      \_\_\_\_\_
3. టిరయఅకా                      \_\_\_\_\_
4. పళగాబందుం                      \_\_\_\_\_
5. నసప                      \_\_\_\_\_
6. మాటటా                      \_\_\_\_\_



(బి) కింది బొమ్మల పేర్లను గళ్లలో రాయండి. తమాషా చూడండి.

1.		1.	<table border="1" data-bbox="836 1255 1128 1470"> <tr> <td></td> <td></td> </tr> <tr> <td></td> <td></td> </tr> </table>				
2.		2.					
3.		3.	<table border="1" data-bbox="836 1570 1128 1785"> <tr> <td></td> <td></td> </tr> <tr> <td></td> <td></td> </tr> </table>				
4.		4.					



## రాయండి

(అ) వర్ణమాలలోని అక్షరాలను పాఠంలో గుర్తించి కింది గళ్లలో రాయండి.  
వాటితో ఏర్పడే 2, 3, 4 అక్షరాల పదాలు రాయండి.

ర	జ	య	



రెండక్షరాల పదాలు

ఉదా: అల  
అర

---



---



---



---

మూడక్షరాల పదాలు

పనస  
అమల

---



---



---



---

నాలుగక్షరాల పదాలు

తలగడ  
అలమర

---



---



---



---

(ఆ) కింది వాక్యాలు చదవండి. బొమ్మ బదులు పేర్లు చేర్చి వాక్యాలు రాయండి.

ఉదా:  పెండ్లి జరిగింది.

..... వంకాయ పెండ్లి జరిగింది. ....

1.  తాళి కట్టింది.

---



---

2.  పూలు తెచ్చింది.

---



---

3.  అన్నం పెట్టింది.

---



---

(ఇ) “మనం చదవగలం” వాక్యంలోని అక్షరాలతో కొత్త పదాలు రాయండి.

ఉదా: మంచం

_____	_____	_____
_____	_____	_____
_____	_____	_____

(ఈ) కింది అక్షరాలతో మొదలయే పదాలు రాయండి.

క	అ	మ	డి	బ
ఉదా: కడవ				

(ఉ) కిందివాటిలో ఏదైనా ఒక కూరగాయ బొమ్మ గీయండి. రంగులు వేయండి. దాన్ని గురించి రెండు వాక్యాలు రాయండి.



--	--



## 2. దీపావళి



దీపావళి వచ్చేరా  
సందడినే తెచ్చేరా  
పిల్లలు భలే మెచ్చేరా  
పెద్దలకిది నచ్చేరా  
సీత ప్రమిద తెచ్చేరా  
దీపం వెలిగించేరా  
దీపాలను చూడరా  
వెలుగులనే నింపేరా  
చిలిపి శీను వచ్చేరా  
చిచ్చుబుడ్డి కాలేరా

టపాకాయ చూడరా  
థాం థాం అని పేలెరా  
చంటిపాప చేతితో  
కాకరొత్తి పట్టెరా  
చురచురమని వెలిగెరా  
చిన్నిపాప నవ్వెరా  
అమ్మ వచ్చి అందరికీ  
లడ్డూ మిరాయి పంచెరా



## వినండి - మాట్లాడండి

- (అ) పాఠంలోని బొమ్మను చూడండి. ఎవరు ఏం చేస్తున్నారో చెప్పండి.  
 (ఆ) దీపావళి పండుగరోజు ఏం చేస్తారో చెప్పండి.  
 (ఇ) మీకు ఏ ఏ టపాకాయలు అంటే ఇష్టమో చెప్పండి.  
 (ఈ) దీపావళి గేయాన్ని లయబద్ధంగా పాడండి. అభినయం చేయండి.  
 (ఉ) కింది ప్రశ్నలకు జవాబులు చెప్పండి.

1. ప్రమిదను తెచ్చింది ఎవరు?
2. చిచ్చుబుడ్డిని కాల్చింది ఎవరు?
3. టపాకాయ ఎలా పేలింది?
4. మిఠాయిలను ఎవరు పంచారు?
5. మీకు తెలిసిన మిఠాయిల పేర్లు చెప్పండి.



## చదవండి

- (అ) కింది అక్షరాల మధ్య తేడా గుర్తిస్తూ చదవండి. వీటితో రెండక్షరాలు, మూడక్షరాలు, నాలుగక్షరాల పదాలు చెప్పండి. వాటితో వాక్యాలు చెప్పండి.

గ	గా	ర	రా	న	నా	ణి	ణి	ఠి	ఠి	ఱి	ఱి
ట	టా	ద	దా	బ	బా	ని	ని	ఠి	ఠి	ఱి	ఱి
డ	డా	వ	వా	ళ	ళా	ది	ది	వి	వి	జి	జి
త	తా	క	కా	ల	లా	ని	ని	లి	లి	టి	టి
మ	మా	ప	పా	జ	జా	లి	లి	చి	చి	బి	బి
య	యా					లి	లి			యి	యి
శ	శా									రి	రి
ష	షా	ఉదా: తాత	పిలక							లి	లి
స	సా	కాయ	మిరప							సి	సి
హ	హా	జాజి	బీరకాయ							హి	హి
ళ	ళా										



(అ) కింది పదాలు చదవండి. గీత గీసిన అక్షరాల మధ్య గల తేడాను గుర్తిస్తూ చదవండి.

కలం - కాలం	రమ - రామ	పిలక - పీక
గద - గాలం	వరం - వారం	తిరగలి - తీగ
జడ - జామ	సవరం - సాగరం	సిపాయి - సీసా
నడక - నావ	హలం - హారం	శివ - శీకాయ
తల - తాత	చిలక - చీమ	కిటికీ - కీటకం
పదం - పాదం	గిలక - గీత	జలగ - జాలరి

(ఇ) కింద ఇచ్చిన పదాలలో గీతగీసిన అక్షరాన్ని సరిచేసి చదవండి. రాయండి.

ఉదా: కిటకం - కీటకం

- |           |       |             |       |
|-----------|-------|-------------|-------|
| 1) జితం   | _____ | 6) పపాయి    | _____ |
| 2) రయి    | _____ | 7) మమిడి    | _____ |
| 3) దిపం   | _____ | 8) టపకాయ    | _____ |
| 4) బిరకాయ | _____ | 9) దిపావళి  | _____ |
| 5) కిరిటం | _____ | 10) పాలసిసా | _____ |

(ఈ) కింది వాక్యాలను, పదాలను గేయంలో గుర్తించండి, చదవండి.

- సందడినే తెచ్చెరా
- వెలుగులనే నింపెరా
- ధాం ధాం అని పేరెరా
- పిల్లలు భలే మెచ్చెరా.



(ఉ) పాఠంలోని టపాకాయల పేర్లకు, పిల్లల పేర్లకు '○' చుట్టండి.

(ఊ) పాఠంలో వచ్చెరా, తెచ్చెరా వంటి పదాలు మరికొన్ని ఉన్నాయి. వాటిని చదవండి. రాయండి.

.....

.....

(ఎ) కింది అక్షరాలు కలిపి చదవండి. పదాలు రాయండి.

		ఉదా : పాప			
పా	ప	_____	గి	లక	
	ట	_____		రి	_____
	క	_____		రిజ	_____
	ర	_____		రీశం	_____
పీ	ర	_____	స్వీ	బు	
	ద	_____		త	_____
	గం	_____		సూ	_____
	జం	_____		సం	_____



రాయండి

(అ) కింది పట్టికలోని అక్షరాలకు ా, ీ, ె చేర్చి రాయండి.

✓	క	గ	చ	జ	ట	ద	త	ద	న	ప	బ	మ	య	ర	ల	వ	శ	ష	స	హ	ళ	
ా																						
ె																						
ె																						

(ఆ) పై గళ్లలో ా, ా, ె, ె గల అక్షరాలు రాశారు కదా! వీటితో మీరు ఎన్ని పదాలు రాయగలరో వాటిని కింది ఖాళీలలో రాయండి.

✓	ా	ె	ె
ఉదా: వల	కాయ	చిలక	పీత
_____	_____	_____	_____
_____	_____	_____	_____
_____	_____	_____	_____
_____	_____	_____	_____
_____	_____	_____	_____

(ఇ) బొమ్మలకు బదులుగా పదాలతో కింది వాక్యాలు రాయండి.

1.  తింటే కారం


.....  
.....

2. ఈ  రంగు నలుపు

.....  
.....

3. నాకు  పండు కావాలి.

.....  
.....

4. ఈ  మా పాపది

.....  
.....

(ఈ) ~, ~, ~, ~ అక్షరాలతో ఏర్పడే ఊర్లపేర్లు, మనుషులపేర్లు రాయండి.

.....  
.....  
.....  
.....

(ఉ) కింది గళ్లలోని అక్షరాలను చదవండి. వాటిలోని పదాలు రాయండి.

సా	బి	దీ	పా	వ	లి
ర	ట	పం	ప	డ	ప
కా	క	ర	స	ట	స
య	సీ	క	స	పా	జ
అ	సా	పా	సం	కా	రం
అ	స	ప	కా	య	పం

ఉదా: దీపం \_\_\_\_\_  
 కాకర \_\_\_\_\_  
 \_\_\_\_\_  
 \_\_\_\_\_  
 \_\_\_\_\_

(ఊ) కింది బొమ్మను చూడండి. మీరూ గీయండి. దాన్ని గురించి కొన్ని వాక్యాలు రాయండి.



.....  
 .....  
 .....  
 .....  
 .....  
 .....  
 .....  
 .....  
 .....  
 .....  
 .....  
 .....  
 .....  
 .....



### 3. జాబిల్లి రావే!



పాఠం



శివకు రెండేళ్లు ఉంటాయి. ఒకరోజు రాత్రి శివ అన్నం తినలేదు. అమ్మ ఎంత బుజ్జగించినా వినలేదు. మారాం చేశాడు. శివను ఎత్తుకొని అమ్మ పెరట్లోకి వెళ్లింది. చందమామను చూపించింది. చందమామను చూపిస్తూ...

చందమామ రావే జాబిల్లి రావే!

కొండెక్కి రావే గోగుపూలు తేవే!

బండెక్కి రావే బంతిపూలు తేవే!

తేరుమీద రావే తేనెపట్టు తేవే!

పల్లకిలో రావే పాలు పెరుగు తేవే!


పరుగెత్తి రావే పనసపండు తేవే!

అలయకుండ రావే అరటిపండు తేవే!

అన్నిటినీ తేవే అందరికీ ఇయ్యవే!

అని పాడింది.

శివ ఏడుపు మానాడు. అన్నం తిన్నాడు.





### వినండి - మాట్లాడండి

- (అ) ఎప్పుడయినా మీరు చందమామను చూశారా? చందమామ ఎప్పుడు కనిపిస్తాడు?
- (ఆ) అమ్మ శివకోసం చందమామను ఏమేమి తెమ్మని అడిగింది?
- (ఇ) శివ అన్నం తినకుండా మారాం చేస్తే, వాళ్లమ్మ 'చందమామ రావే...' అని పాట పాడింది కదా! మరి నీవు ఎప్పుడైనా మారాం చేశావా? అప్పుడు మీ అమ్మ ఏం చేసింది?
- (ఈ) 'చందమామ రావే జాబిల్లి రావే' గేయాన్ని లయబద్ధంగా పాడండి. అభినయించండి.
- (ఉ) కింది గేయాన్ని పొడిగించండి.

కారెక్కి రావే.....

గుర్రమెక్కి రావే.....

.....  
.....



### చదవండి

- (అ) పాఠంలో కింది పదాలు ఎక్కడెక్కడున్నాయో చూసి వాటి చుట్టూ '○' చుట్టండి.

చందమామ, పాలు, పెరుగు, తేనె, బంతిపూలు, పనస, అరటి

- (ఆ) పాఠంలో వాక్యం చివర ఉండే పదాలు గుర్తించండి. వాటిని చదవండి, రాయండి.

ఉదా: ఉంటాయి, తినలేదు, జాబిల్లిరావే. ....

.....  
.....  
.....



(ఇ) కింది అక్షరాలలోని తేడా గుర్తిస్తూ చదవండి.

ం	ా	ు	ూ	ి	ీ
కు	- కూ	ప	- పూ	తా	- తాి
చు	- చూ	త	- తూ	జా	- జాి
లు	- లూ	ద	- దూ	లా	- లాి
టు	- టూ	బ	- బూ	దా	- దాి
దు	- దూ	గ	- గూ	బా	- బాి
రు	- రూ	ఘ	- ఘూ	బా	- బాి
సు	- సూ	త	- తూ	మొ	- మొి
ము	- మూ	బ	- బూ	యొ	- యొి

(ఈ) పదాలు చూడండి. కింద గీత గీసిన అక్షరాలలో తేడాను గుర్తిస్తూ చదవండి.

కుడుము - కూతురు	గెలుపు - గేదె	కొడుకు - కోడలు
కాటుక - గుంటూరు	మెరక - మేక	గొడుగు - గోడ
తుపాకి - తూనీగ	జెండా - జేబు	మొసలి - మోకాలు
మునగ - మూకుడు	తెలుగు - తేలు	దొండ - దోస
పులుపు - పూలు	నెల - నేల	నొసలు - నోరు

(ఉ) కింది గీతగీసిన అక్షరాలను సరిచేసి పదాలు చదవండి. రాయండి.

- |                 |                    |
|-----------------|--------------------|
| 1) తెలు _____   | 6) తునీగ _____     |
| 2) జిలెబి _____ | 7) తెలగు _____     |
| 3) రుపాయి _____ | 8) తెనెటిగ _____   |
| 4) దుకణం _____  | 9) మొకాలు _____    |
| 5) కొడలు _____  | 10) గొగుపూలు _____ |



## రాయండి

(అ) కింది అక్షరాలకు గుణింతాలను రాయండి.

✓	క	గ	చ	జ	ట	డ	త	ద	న	ప	బ	మ	య	ర	ల	వ	శ	ష	స	హ	ళ
౧																					
౨																					
౩																					
౪																					
౫																					
౬																					
౭																					

(ఆ) పై గళ్లలోని అక్షరాలను ఉపయోగించి పదాలు రాయండి.

ఉదా : పాలు పూలు గెల తేనె కొండ కోటి

\_\_\_\_\_

\_\_\_\_\_

\_\_\_\_\_

\_\_\_\_\_

\_\_\_\_\_

(ఇ) కింది బొమ్మల పేర్లు చెప్పండి. వాటితో వాక్యాలు రాయండి.



\_\_\_\_\_

1. ....

2. ....

3. ....

4. ....

(ఈ) బొమ్మలకు బదులుగా పదాలతో కింది వాక్యాలు రాయండి.

1.  కు విషం కొండిలో ఉంటుంది.

తేలుకు విషం కొండిలో ఉంటుంది.

2.  పండుగ మా బడిలో బాగా జరిగింది.

.....

3. వాన పడితే  కావాలి.

.....

4.  గంతులు వేసింది.

.....

5. పాపకు  దొరికింది.

.....

(ఉ) కింది గళ్లలోని అక్షరాలను చదవండి. వాటితో ఏర్పడే పదాలు రాయండి.

కా	టా	బూ	తి	పూ
డి	బు	కా	సం	ణ
స	ట	కా	లి	క
లు	ర	క	స	గూ
కూ	ల	కా	టు	కా

ఉదా: మెడ తేలు

\_\_\_\_\_

\_\_\_\_\_

\_\_\_\_\_

\_\_\_\_\_

\_\_\_\_\_



(ఊ) కింది పదాలలోని అక్షరాలను చదవండి. ప్రతి అక్షరంతో మొదలయ్యే పదాలు రాయండి.

ఉదా: పలక

నడత

ప	ల	క
పడవ	లవంగం	కడప

న	డ	త

(ఎ) వార్తాపత్రికలో మీ కిష్టమైన బొమ్మను కత్తిరించి అతికించండి. దాన్ని గురించి రాయండి.



.....

.....

.....

.....

.....

.....

.....

.....

.....

.....

.....

.....

.....

.....

.....

.....

.....

.....

.....

.....

.....

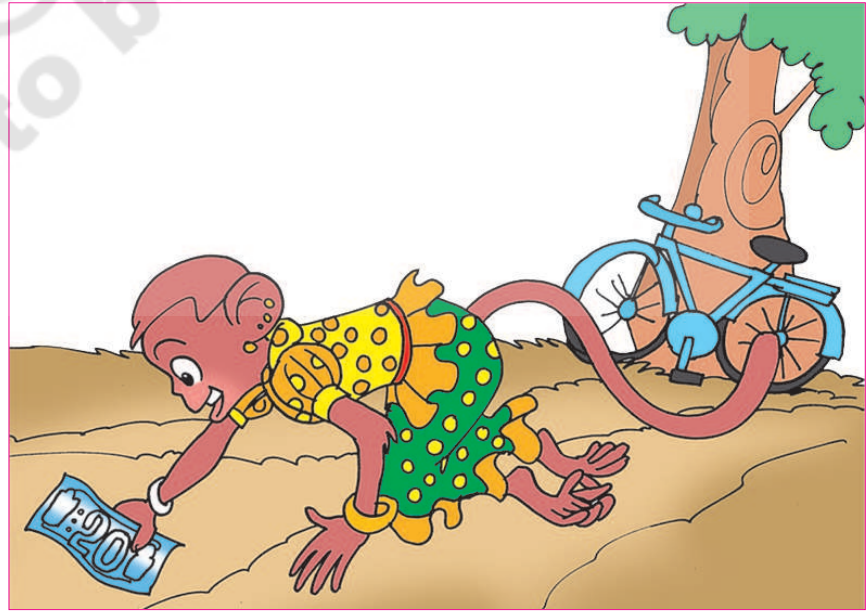


## 4. కోతి గౌను




కోతి పుట్టినరోజుంట  
ధాం ధాం ధాం  
కొత్త గౌను వేసినంట  
ధాం ధాం ధాం  
తలను చక్కగ దువ్వెనంట  
ధాం ధాం ధాం  
పొడరు తెల్లగ పూసెనంట  
ధాం ధాం ధాం

సైకిలెక్కి టౌనుకు వెళ్ళే  
ధాం ధాం ధాం  
దారిలోన పైసలు దొరికె  
ధాం ధాం ధాం





పైసలు తెచ్చి సైదులుకిచ్చె  
 ఢాం ఢాం ఢాం  
 సైదులు ఇచ్చె రైలుబొమ్మ  
 ఢాం ఢాం ఢాం




సైకిలు పైన రయ్యిన వచ్చె  
 ఢాం ఢాం ఢాం  
 రైలుబొమ్మతో ఆడెనంట  
 ఢాం ఢాం ఢాం





## వినండి - మాట్లాడండి

- (అ) పాఠంలోని బొమ్మలు చూడండి. కోతి ఏమేమి పనులు చేసిందో చెప్పండి?  
 (ఆ) కోతి ఏమి కొన్నది? మీరు బజారుకు వెళితే ఏమేం కొంటారు?  
 (ఇ) మీకు ఏ బొమ్మంటే ఇష్టం? ఎందుకో చెప్పండి.  
 (ఈ) గేయాన్ని లయబద్ధంగా అభినయిస్తూ పాడండి.  
 (ఉ) కింది గేయాన్ని పొడిగించండి.



చిట్టి పుట్టిన రోజున ధాం ధాం ధాం మామ ఇచ్చె .....

పొట్టి గొను వేసెనంట ధాం ధాం ధాం .....

మామ ఇంటికి పోయెనంట ధాం ధాం ధాం .....



## చదవండి

- (అ) కింది పదాలను చదవండి. వీటిలో గేయంలో ఉన్న పదాలను గుర్తించి '○' చుట్టండి.

1. గొను      2. సైకిలు      3. పైరు      4. టాను      5. పొడరు  
 6. మైలు      7. టైరు      8. లైటు      9. పైసలు      10. నౌక

- (ఆ) కింది అక్షరాలను, పదాలను చదవండి.

ర	౪	ర	౪	ర	౪
రె	ళి	రె	ళి	రె	ళి
రై	ళి	రై	ళి	రై	ళి
రే	ళి	రే	ళి	రే	ళి
రీ	ళి	రీ	ళి	రీ	ళి
రొ	ళి	రొ	ళి	రొ	ళి
రీ	ళి	రీ	ళి	రీ	ళి
రె	ళి	రె	ళి	రె	ళి
రే	ళి	రే	ళి	రే	ళి
రీ	ళి	రీ	ళి	రీ	ళి
రొ	ళి	రొ	ళి	రొ	ళి
రీ	ళి	రీ	ళి	రీ	ళి
రె	ళి	రె	ళి	రె	ళి
రే	ళి	రే	ళి	రే	ళి
రీ	ళి	రీ	ళి	రీ	ళి
రొ	ళి	రొ	ళి	రొ	ళి

(ఇ) కింది వాక్యాలు చదవండి.

నా పేరు మానిక.

మా తాత గారి పేరు గౌరీపతి.

మా ఊరు మైలారం.

మా తాతగారి ఊరు హైదరాబాదు.

నేను మా తాతగారి ఊరికి పోయాను.

గోలకొండ కోట చూశాను.



(ఈ) కింది వాక్యాలు చదవండి. సరైనవాటికి 'బెను' అని, కానివాటికి 'కాదు' అని రాయండి.

1. ఉడత జామకాయ తింటుంది. ( )

2. రైలు గాలిలో ఎగురుతుంది. ( )

3. కాకి రంగు తెలుపు. ( )

4. నేను రెండో తరగతి. ( )

5. ఈగ, దోమ ఒకటే. ( )



(ఉ) కింది వాక్యాలను చదవండి. గీత గీసిన అక్షరాలను సరిచేసి రాయండి.

1. లలిత గను ఎరుపు \_\_\_\_\_

2. ఆకుకూరలు చాలా చక \_\_\_\_\_

3. మన రాజధాని హదరాబాదు \_\_\_\_\_

4. అమీనా టనుకు పోయింది. \_\_\_\_\_



## రాయండి

(అ) కింది అక్షరాలతో గుణింతాలు రాయండి.

✓	క	గ	చ	జ	ట	డ	త	ద	న	ప	బ	మ	య	ర	ల	వ	శ	ష	స	హ	ళ
౧																					
౨																					

పై అక్షరాలతో పదాలు రాయండి.

ఉదా: రైలు గౌను

.....

.....

.....

(ఆ) బొమ్మలకు బదులుగా పదాలతో వాక్యాలు రాయండి.

1. నేను  లో మైసూరుకు పోయాను.

.....

.....

2. గౌరి  రంగు ఎరువు.

.....

.....

3.  ట్రైరులో గాలి పోయింది.

.....

.....

(ఇ) కింది గళ్లలో ఉన్న పదాలు గుర్తించండి. రాయండి. వాటిని ఉపయోగించి వాక్యాలు చెప్పండి.

ల	శై	నౌ	బ్ర	కు
శౌ	క	ర	శై	లం
చ	ఛ	ఘ	ఘ	రై
మౌ	స్	కం	శై	లు

ఉదా: మైకు

.....

.....

.....

.....




(ఈ) కింది ప్రశ్నలు చదవండి. జవాబులు రాయండి.

అ. కోతి టానుకు దేనిపైన పోయింది? \_\_\_\_\_

ఆ. కోతికి దారిలో ఏం దొరికాయి? \_\_\_\_\_

ఇ. కోతి ఏమి కొంది? \_\_\_\_\_

ఈ.కోతి ఏమి వేసుకుంది? \_\_\_\_\_



(ఉ) కింది సైకిలు బొమ్మ గీయండి. దాన్ని గురించి రాయండి.



.....

.....

.....

.....

.....

.....

.....

.....

.....

.....



## 5. భైరవుడు



అనగనగా ఒక రాజు. ఆయన పేరు సుధాముడు. ఆ రాజు చాలా బలవంతుడు. పొరుగు రాజులకు అతడంటే చాలా భయం. తనను ఢీకొనేవాడెవడూ లేడనుకునేవాడు. ఈ భూమండలానికి






నేనే రాజును అనుకునేవాడు. ఒకరోజు సుధాముడు అడవికి వేటకు పోయాడు. ఎలుగుబంటితో భీకరంగా పోరాడాడు. పోరులో అతని కంఠానికి బలమైన గాయమయింది.

తన గాయం నయంచేసినవారికి బహుమతి ఇస్తానని రాజు దండోరా వేయించాడు.

ఆ దండోరాను భైరవుడు అనే యువకుడు విన్నాడు. రాజును కాపాడాలనుకొని బయలుదేరాడు. కొండకోనలు తిరిగాడు. శిఖామణి అనే మునిని కలిశాడు. ఆయన 'సుగంధ మూలిక' ఒకటి ఇచ్చాడు. భైరవుడు దానిని తీసుకొని రాజును చేరాడు. గాయం నయంచేశాడు.

సుధాముడు సంతోషించాడు. భైరవుడికి బహుమతిని ఇచ్చాడు.







## వినండి - మాట్లాడండి

- (అ) 'భైరవుడు' కథను మీ సొంతమాటల్లో చెప్పండి.  
 (ఆ) ఎలుగుబంటి అడవిలో ఉంటుంది కదా! అడవిలో ఉండే మరికొన్ని జంతువుల పేర్లు చెప్పండి.  
 (ఇ) శిఖామణి అనే ముని సుగంధమూలికను ఇవ్వకపోతే ఏమి జరిగేది?  
 (ఈ) భైరవుడి స్థానంలో నీవే ఉంటే ఏం చేసేవాడివి?



## చదవండి

- (అ) పాఠంలోని మనుషుల పేర్లను గుర్తించి '○' చుట్టండి. ఆ పదాలను చదవండి.  
 (ఆ) కింది పదాలను చదవండి. గీత గీసిన అక్షరాల మధ్య తేడాను గుర్తిస్తూ చదవండి.

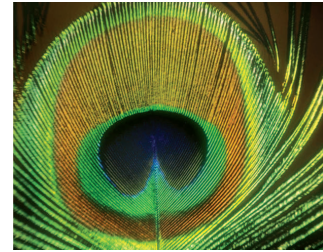
- |                     |                |
|---------------------|----------------|
| 1. భీముడు - బీరువా  | 6. ధూళి - దూది |
| 2. భోజనం - బోరుబావి | 7. ఖాళీ - కాళి |
| 3. భూమి - బూర       | 8. ధాకా - డాబా |
| 4. ఘోరము - గోరు     | 9. ధార - దారం  |
| 5. రఘు - రంగు       | 10. ఫలం - పలక  |

- (ఇ) కింది పేర్లను చదవండి. అందులో మీ స్నేహితుల పేర్లు ఉన్నాయేమో చూడండి. గుర్తించండి.

- |             |           |              |            |
|-------------|-----------|--------------|------------|
| 1. భీమయ్య   | 6. రోజీ   | 11. ఖాజావలి  | 16. భూమిక  |
| 2. భీమారావు | 7. సింధు  | 12. భరణి     | 17. రఫీ    |
| 3. భూషణం    | 8. సింధూజ | 13. సుధారాణి | 18. సుభాని |
| 4. రఘు      | 9. భారతి  | 14. లూథరు    | 19. భవాని  |
| 5. భానుమతి  | 10. ఖాశిం | 15. నీలకంఠ   | 20. నాగఫణి |

- (ఈ) కింది వాక్యాలు చదవండి. ఖ, ఛ, ఠ, ఘ, భ లతో ఉన్న పదాలకు '○' చుట్టండి.

- శంకరుడు శంఖం ఊదాడు.
- నెమలి పింఛం అందంగా ఉంటుంది.
- కమఠం అంటే తాబేలు
- ఆకాశంలో మేఘం ఉంది.
- శీను భైరవుడి కథ చదివాడు.



(ఉ) కింది పేరా చదవండి. 'భ' గుణింతం ఉన్న పదాలకు '○' చుట్టండి.

భారతదేశం విశాలమైనది. ఇది ఆసియా ఖండంలో ఉంది. భరతుడు అనే రాజు ఈ దేశాన్ని పాలించాడు. అందువల్ల మన దేశానికి భారతదేశం అని పేరు వచ్చింది. మన భూమి వేదభూమి.

(ఊ) కింది వాక్యాలు చదవండి. పదంలో కింద గీత గీసిన అక్షరం సరిచేసి రాయండి.

1. సుధముడు వేటకు పోయాడు. \_\_\_\_\_
2. భరవుడు సింధూర మూలికకోసం వెతికాడు. \_\_\_\_\_
3. సుధాముని కంఠానికి గాయమయింది. \_\_\_\_\_
4. శిఖమణి ఒక ముని. \_\_\_\_\_
5. రాజు ఎలుగుబంటితో బీకరంగా పోరాడాడు. \_\_\_\_\_

(ఎ) కింది గడులలోని అక్షరాలను కలపండి. పదాలు రాయండి - చదవండి.

భా	ష	ఉదా: భాష	భూ	మి	ఉదా: భూమి
	మ	_____		తం	_____
	గం	_____		దేవి	_____
	రతం	_____		గోళం	_____
	రవి	_____		షణం	_____

(ఏ) కింది వాక్యాలు చదవండి. పాఠం ఆధారంగా ఒప్పో, తప్పో చెప్పండి.

1. రాజు ఖైరవుడికి బహుమతి ఇచ్చాడు.
2. ఖైరవుడు ఎలుగుబంటితో బీకరంగా పోరాడాడు.
3. శిఖమణి సుధాముడికి సుగంధమూలికను ఇచ్చాడు.
4. పొరుగు రాజులకు సుధాముడంటే చాలా భయం.
5. సుధాముడు దండోరా వేయించాడు.





## రాయండి

(అ) కింది అక్షరాలకు గుణింతాలు రాయండి.

✓	ా	ి	ు	ృ	ౌ	ూ	ృ	ౄ	౅	ె	ే	ై	౉
ఖి													
ఘ													
ఞ													
ఠ													
ఢ													
ణ													
త													
థ													
ద													
ధ													
న													
ఙ													

(ఆ) గళ్లలో ఉన్న పదాలు గుర్తించండి. రాయండి.

భీ	ధం	భా	ర	తం
ము	కా	ర	ఘో	న
డు	భ	తి	రం	వ
ట	యం	భో	జ	నం
భూ	ష	ణం	వ	మ

ఉదా: ధంకా

---



---



---



---



---

(ఇ) కింది ఆధారాలను చదివి గళ్లను పూరించండి.

ఆధారాలు:

1. పలకపై దీనితో రాస్తారు.
2. నలుపు రంగు పక్షి
3. కుక్కను దేనితో కడతారు.
4. నాలుకతో దీనిని తెలుసుకుంటాం.
5. బకాసురుని చంపిన బలశాలి.

		1	బ		
		2	కా		
3			స		
		4	రు		
5			డు		

(ఈ) కింది పదాలు చదవండి. చూడకుండా రాయండి.

భారతదేశం      సుధాముడు      భోజనం  
శంఖం      భైరవుడు      రఘుపతి



(ఉ) సుధాముడి గురించి రెండు మూడు వాక్యాలు రాయండి.

.....

.....

.....

.....

.....

.....

## 6. చిట్టి చిట్టి మిరియాలు



చిట్టి చిట్టి మిరియాలు

చెట్టుకింద పోసి

పుట్టమట్టి తెచ్చి

బొమ్మరిల్లు కట్టి

అల్లవారింటికి

చల్లకు పోతే

అల్లవారి కుక్క


భౌ భౌ మన్నది

నా కాళ్ళ గజ్జెలు

ఘల్లు ఘల్లు మన్నవి.

చంకలో పాపాయి

క్యారు క్యారు మన్నది.





### వినండి - మాట్లాడండి

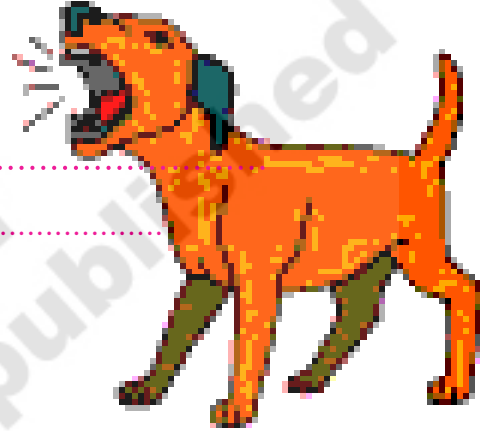
- (అ) పాఠంలోని గేయాన్ని రాగంతో పాడండి. అభినయించండి.
- (ఆ) పాఠంలోని బొమ్మను చూడండి. ఏమేమి కనిపిస్తున్నాయో చెప్పండి.
- (ఇ) 'బంకమట్టి'తో ఏమేం చేస్తారు? మట్టితో చేసిన వస్తువులు మీ ఇంట్లో ఏమేమి ఉన్నాయి?
- (ఈ) కవ్వంతో చిలుకుతూ చల్ల చేస్తున్నట్టుగా అభినయం చేయండి.
- (ఉ) కింది గేయాన్ని పొడిగించండి.

అల్లవారి కుక్క భౌ భౌ మన్నది  
 చంకలో పాపాయి క్యారు క్యారు మన్నది  
 కలుగులోన ఎలుకపిల్ల .....

గంపకింది కోడిపెట్ట .....

.....

.....



### చదవండి

(అ) కింది పదాలు చదవండి. పాఠంలో ఉన్నవాటిని గుర్తించి వాటిచుట్టూ '○' చుట్టండి.

- |           |             |                           |         |
|-----------|-------------|---------------------------|---------|
| 1. చెట్టు | 2. బంకమట్టి | 3. చిట్టి చిట్టి మిరియాలు | 4. చల్ల |
| 5. పిల్లి | 6. బల్లి    | 7. మల్లెపూలు              | 8. పాప  |

(ఆ) కింది పదాలలో గీత గీసిన అక్షరానికి అదే అక్షరం ఒత్తు చేర్చి చదవండి. రాయండి.



చెటు .....



పుట .....



పిలి .....



లి .....



పొటేలు .....



(ఇ) కింది అక్షరాలను కలుపుతూ పదాలు చదవండి. రాయండి.

పి  
పు  
అ  
గి

ట్ట

\_\_\_\_\_

\_\_\_\_\_

\_\_\_\_\_

\_\_\_\_\_

రొ  
ల  
క  
ము

ట్ట

\_\_\_\_\_

\_\_\_\_\_

\_\_\_\_\_

\_\_\_\_\_

బ  
చ  
పి  
పు

ల్ల

\_\_\_\_\_

\_\_\_\_\_

\_\_\_\_\_

\_\_\_\_\_

లు  
క  
బ  
స

ల్ల

\_\_\_\_\_

\_\_\_\_\_

\_\_\_\_\_

\_\_\_\_\_

(ఈ) కింది వాక్యాలు గబ గబ చదవండి.

గోడమీద బల్లిపిల్ల - బల్లకింద పిల్లిపిల్ల

చెట్టుమీద పాలపిట్ట - చెట్టుకింద పాముపుట్ట

గట్టుమీద రావిచెట్టు - గట్టుకింద రేగుచెట్టు



(ఉ) కింది పదాలు వాక్యాలలో ఎక్కడ ఉందాలో చూసి రాయండి.

పెట్టింది, పట్టింది, చల్లింది, అల్లింది.

ఉదా: అనిత గింజలు చల్లింది.

1. గిరిజ పూలదండ \_\_\_\_\_

2. పాపని రజనికి బొట్టు \_\_\_\_\_

3. పాము ఎలుకను \_\_\_\_\_

(ఊ) కింది పదాలు చదవండి. వాటి వరసను సరిచేసి వాక్యాలు రాయండి.

1. కట్టింది పట్టుచీర పల్లవి.

.....  
 .....



2. ఉంటాయి తెల్లగా మల్లెపూలు

.....  
 .....



3. చింతకాయ ఉంటుంది పుల్లగా

.....  
 .....



4. కోడిపిల్ల ఎగరలేదు పైకి

.....  
 .....



రాయండి

(అ) కింది ఒత్తు అక్షరాలకు గుణింతం రాయండి. అవి ఉండే పదాలు రాయండి.

ఉ	ఊ	ఋ	ౠ	ౡ	ౢ	ౣ	౤	౥	౦	౧	౨	౩
ట	ట్ట											
౪	౫											

ఉదా: కట్ట

పిల్లి

అట్టు


పల్లె

\_\_\_\_\_

\_\_\_\_\_

\_\_\_\_\_

(అ) కింది బొమ్మలకు పేర్లు రాయండి. వాటితో వాక్యాలు చెప్పండి, రాయండి.



1.

2.

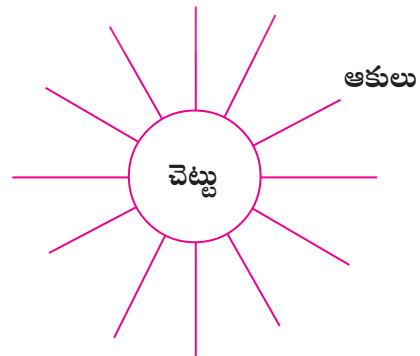

3.

4.

5.

6.

(ఇ) చెట్టుకు సంబంధించిన పదాలు రాయండి.



(ఈ) కింది బొమ్మను చూడండి. దాన్ని గురించి రాయండి.



Handwriting practice lines consisting of multiple horizontal dotted lines for writing.

## 7. పాట్టెలు కన్నతల్లి గార్ల గార్ల



పాట్టెలు కన్నతల్లి గార్ల గార్ల

దున్నపోతు కన్నతల్లి బర్ల బర్ల

ఉమ్మెత్తకాయ తింటె వెర్ల వెర్ల

కాకిరెట్ట మీద పడితె కర్ల కర్ల



మిరపకాయ కొరికితె చుర్ల చుర్ల

బురదలోన కాలు వేస్తె పుర్ల పుర్ల

ముందుపళ్లు ఊడిపోతె తొర్ల తొర్ల

తొర్ల నోట్లా అంబలిపోస్తె జుర్ల జుర్ల



## వినండి - మాట్లాడండి

- (అ) పాఠంలోని గేయాన్ని రాగంతో పాడండి. అభినయం చేయండి.
- (ఆ) వర్షం వస్తే బురదగా ఉంటుంది. నీవెప్పుడైనా బురదలో నడిచావా? అప్పుడు నీకేమనిపించింది?
- (ఇ) దున్నపోతుకు కొమ్ములుంటాయా? కొమ్ములుండే జంతువుల పేర్లు చెప్పండి.
- (ఈ) మిరపకాయతో ఏమేమి చేస్తారు?
- (ఉ) తింటే కారంగా ఉండేవాటి పేర్లు చెప్పండి?
- (ఊ) గేయాన్ని పొడిగించండి.

మిరపకాయ కొరికితే చుర్రే చుర్రే

చింతకాయ తింటే.....

కాకరకాయ తింటే.....

.....  
.....



## చదవండి

- (అ) గొర్రే గొర్రే, బర్రే బర్రే లాంటి ప్రాసపదాలు గేయంలో ఏమేమి ఉన్నాయో వాటిని గుర్తించి కింద గీత గీయండి.
- (ఆ) కింది పదాలను తప్పులు లేకుండా చదవండి.

- |                |   |         |              |   |          |
|----------------|---|---------|--------------|---|----------|
| 1. కర్ర        | - | తొర్ర   | 7. అన్న      | - | వెన్న    |
| 2. బొర్రాగుహలు | - | ఎర్రావు | 8. చిన్ని    | - | పిన్ని   |
| 3. మర్రె       | - | జెర్రె  | 9. కన్ను     | - | జున్ను   |
| 4. బర్రె       | - | గొర్రె  | 10. వెన్నెల  | - | చిన్నెలు |
| 5. గుర్రం      | - | మొహర్రం | 11. చిన్నారి | - | పొన్నారి |
| 6. కుర్రవాడు   | - | బుర్రకథ | 12. అన్నెం   | - | పున్నెం  |



(ఇ) కింది పదాలలో గీత గీసిన అక్షరాలలో తేడాలు గుర్తిస్తూ చదవండి.

- |                        |                    |
|------------------------|--------------------|
| 1. కనతల్లి - కన్నతల్లి | 4. మరి - మర్రి     |
| 2. జురె - జురై         | 5. గనేరు - గన్నేరు |
| 3. అనం - అన్నం         | 6. గొరె - గొరై     |

(ఈ) కింది వాక్యాలను ధారాళంగా చదవండి.

1. వెంకన్న వెన్న తిన్నాడు.
2. మర్రితొర్రలో పావురం ఉంది.
3. కర్రి అవుకు చిన్న దూడ పుట్టింది.
4. గిన్నెలో ఆవుపాలు ఉన్నాయి.
5. నిన్న మా అన్న ఊరికి పోయాడు.



(ఉ) కింది వాక్యాలు చదవండి - ఇలాంటివి మరికొన్ని అడగండి.

- బల్లి, పిల్లి ఒకటేనా?  
 పుట్ట, బుట్ట ఒకటేనా?  
 మర్రి, జెర్రి ఒకటేనా?  
 వెన్న, జున్ను ఒకటేనా?



రాయండి

(అ) కింది ఒత్తు అక్షరాలకు గుణింతం రాయండి. అవి ఉండే పదాలు రాయండి.

✓	ా	ి	ీ	ు	ూ	ె	ై	ే	ౌ	ః	ం
ర	రా										
న్న	న్నా										

ఉదా : కర్ర

\_\_\_\_\_

\_\_\_\_\_

\_\_\_\_\_

(అ) కింది పదాలకు సరైన చోట ఒత్తులు చేర్చి రాయండి.



- |                       |                    |                     |
|-----------------------|--------------------|---------------------|
| 1. పూలబుట<br>.....    | 2. నలకాకి<br>..... | 3. జనుపాలు<br>..... |
| 4. గొరెల మంద<br>..... | 5. జీలకర<br>.....  | 6. వెనపూస<br>.....  |

(ఇ) 'ట్ట', 'ర్ర', 'న్న', 'ల్లి' చివరగా వచ్చే పదాలు రాయండి.

అట్ట

మర్ర

అన్న

బల్లి

_____	_____	_____	_____
_____	_____	_____	_____
_____	_____	_____	_____
_____	_____	_____	_____
_____	_____	_____	_____

(ఈ) బొమ్మకు తగిన పదాలతో వాక్యాలు రాయండి.

1.  లో  ఉన్నాయి.

.....

.....

2. గాంధీ తాత చేతిలో  ఉంది.

.....

.....


3.  లో  ఉంది.

.....

.....



(ఉ) బొమ్మలు ఆధారంగా వాక్యాలు రాయండి.



అనగా అనగా అడవిలో ఒక ..... ఉన్నది.  
దానిమీద ....., ..... ఉన్నాయి.  
కాకి .....తో గూడు .....  
పిచ్చుక పీచుతో ..... కట్టింది.  
ఒకరోజు వాన పడింది. కాకి గూడు .....  
కాకి ..... ఇంటికి పోయింది. పిచ్చుకను ..... అని అడిగింది.  
కాకి .....  
.....  
.....  
.....  
.....  
.....  
.....

## పిచ్చుక - గాలిపటం



చదువు - ఆనందించు




1

పిచ్చుక పిల్ల తనకు గాలిపటం  
కావాలని మారాం చేసింది.



2

తల్లి ఉల్లిపాయను అడిగి ఉల్లిపొరను  
తెచ్చింది.



3

సాలీడును అడిగి దారం తెచ్చింది.



4

తుమ్మ చెట్టును అడిగి జిగురు తెచ్చింది.



5

కొబ్బరి చెట్టును అడిగి  
ఈనెలు తెచ్చింది.  
గాలిపటం చేసింది.



6

పిచ్చుక పిల్ల ఆనందంతో  
గాలిపటం ఎగరేసింది.

## 8. బావా! బావా! పన్నీరు



బావా! బావా! పన్నీరు  
బావను పట్టుకు తన్నేరు



వీధి వీధి తిప్పేరు  
వీసెడు గంధం పూసేరు



చావడి గుంజకు కట్టేరు  
చప్పిడి గుడ్డులు గుడ్డేరు



పట్టెమంచం వేసేరు  
పాతిక గుడ్డులు గుడ్డేరు  
నులకమంచం వేసేరు  
నూరు గుడ్డులు గుడ్డేరు!





## వినండి - మాట్లాడండి

(అ) పాఠంలోని గేయాన్ని రాగంతో పాడండి. అభినయించండి.

(ఆ) పాఠంలోని బొమ్మలను చూడండి. ఏం జరుగుతున్నదో చెప్పండి.

(ఇ) బంధువులంటే చుట్టాలు. మీ బంధువుల పేర్లు కొన్ని చెప్పండి.



## చదవండి

(అ) బొమ్మను చూడండి. దానికి సంబంధించిన వాక్యాలు పాఠంలో గుర్తించండి. చదవండి.



(ఆ) పన్నీరు, తన్నేరు వంటి ప్రాసపదాలు గేయంలో గుర్తించండి. చదవండి.

(ఇ) కింది పదాలు చదవండి.

ముద్ద - గద్ద

కప్ప - గొప్ప

చడ్డి - రడ్డి

దుప్పి - చప్పిడి

గద్దె - మిద్దె

చెప్పు - పప్పు

కన్ను - మన్ను

ఉప్పెన - కుప్పెలు

(ఈ) కింది పదాలలో గీత గీసిన అక్షరాలలో తేడాలు గుర్తిస్తూ చదవండి.

1. ముద - ముద్ద

4. కప - కప్ప

2. గుదులు - గుద్దులు

5. తిపేరు - తిప్పేరు

3. మదెల - మద్దెల

6. కప్ప - కప్పు



(ఉ) కింది పదాలు చదవండి. జతపరచండి. రాయండి.

- |            |      |         |
|------------|------|---------|
| 1. ఎద్దుల  | మోత  | 1. .... |
| 2. మద్దెల  | బండి | 2. .... |
| 3. పప్పు   | జత   | 3. .... |
| 4. చెప్పుల | చారు | 4. .... |

(ఊ) కింది అక్షరాలను కలుపుతూ పదాలు చదవండి. రాయండి.

అ	ట్ర	_____
ఘ		_____
చ		_____
మె		_____
ఎ	ద్ద	_____
ము		_____
గు		_____
ప		_____
మొ	ప్ప	_____
కు		_____
చి		_____
తె		_____
మి	ద్ద	_____
గ		_____
అ		_____
వి		_____

(ఎ) కింది వాక్యాలలో కొన్ని అక్షరాలకు ఒత్తులు లేవు. సరయిన ఒత్తులు చేర్చండి. చదవండి.

1. చెటు తొరలో పాలపిట
2. ఎదుల బండి పోతూ ఉంది.
3. పెదలమాట చదిమూట
4. ఉప్పలేని పపు చపగా ఉంటుంది.







## రాయండి

(అ) కింది ఒత్తు అక్షరాలకు గుణింతం రాయండి. అవి ఉండే పదాలు రాయండి.

ఁ	ా	ి	ి	ు	ూ	ు	ు	ృ	ౄ	ౌ	ౌ	ౌ	ం
బ	బ												
బ్బ	బ్బ												

ఉదా: గద్ద

చద్ద

మొప్ప

ఉప్పు





వద్దు

---

---

---

(ఆ) బొమ్మలకు బదులుగా పదాలతో వాక్యాలు చదవండి. రాయండి.

-  బెకబెక అంటుంది. ....
-  తాత కొన్నాడు. ....
-  పాప లో చూసి బొట్టుపెట్టుకుంది. ....
-  బండిని లాగుతుంది. ....

(ఇ) కింది గళ్లలోని అక్షరాలతో పదాలు రాయండి.

అ	క	ము	బ
గ	ప	ఉ	త్త
స	వ	ల	ణ
ర	ప	ట	ం

ఉదా: అల్లం

---

---

---

---



(ఈ) కింది వాక్యాలలోని పదాల వరసను సరిచేసి అందంగా గీతలలో రాయండి.

1. పెట్టింది సీత దుడ్డులు చెవులకు.

.....  
.....

2. దుప్పటి తమ్ముడికి కప్పాడు మారుతి.

.....  
.....

3. భవాని కుట్టింది అద్దాలు పావడాకు.

.....  
.....

4. చెప్పకూడదు ఎప్పుడూ అబద్ధాలు ఎవరూ.

.....  
.....

(ఉ) కింది పదాలు ఆధారంగా వాక్యాలు రాయండి.

ఉదా: గట్టు - చెట్టు

గట్టు పైన చెట్టు ఉంది.

1. చెట్టు - పిట్ట

.....  
.....

2. పిట్ట - పుల్లలు

.....  
.....

3. పుల్లలు - గూడు

.....  
.....


4. పిట్ట - పిల్ల

.....  
.....

# స్నేహం



చదువు - ఆనందించు



1

ఒక కుందేలు, కోతి స్నేహంగా ఉండేవి.



2

ఒక రోజు కుందేలు బావిలో పడిపోయింది.



3

అది కోతి చూసింది.



4

కోతి ఊడను పట్టుకొని వేలాడింది.



5

కుందేలు కోతి తోకను పట్టుకుంది.



6

కోతి తోకను పట్టుకొని కుందేలు పైకి చేరింది.

## 9. వచ్చే వచ్చే...



వచ్చే వచ్చే మబ్బులు వచ్చె  
వచ్చిన మబ్బులు వానను తెచ్చె  
వచ్చిన వాన పంటలు ఇచ్చె  
పంటల తోటి పండుగ వచ్చె

వచ్చే వచ్చే బస్సు వచ్చె  
బస్సులోన మామ వచ్చె  
వచ్చిన మామ గజ్జెలు తెచ్చె  
గజ్జెలు తెచ్చి బుజ్జికి ఇచ్చె





## వినండి - మాట్లాడండి

(అ) పాఠంలోని గేయాన్ని రాగంతో పాడండి. అభినయించండి.

(ఆ) గేయంలోని బొమ్మలను చూడండి. ఎవరెవరున్నారో, ఏం చేస్తున్నారో చెప్పండి.

(ఇ) మీరు బస్సు ఎక్కి ఏ ఏ ఊర్లు వెళ్లారు?

(ఈ) వాన వస్తే మీకు ఏమి చేయాలనిపిస్తుంది?

(ఉ) మీకు తెలిసిన వానపాట పాడండి.

(ఊ) కింది బొమ్మను చూడండి. చెప్పండి.



1. వానకు తడవకుండా ఉండాలంటే ఏమి చేస్తావు?
2. గొడుగులాగ గాలికి ఎగిరిపోయేవి ఇంకొన్ని చెప్పండి.



## చదవండి

(అ) టీచర్ చెప్పిన వాక్యాలను గేయంలో గుర్తించండి. చదవండి.

(ఆ) మామ వచ్చాడు, గజ్జెలు తెచ్చాడు అని అర్థం వచ్చే వాక్యాలు గేయంలో ఎక్కడ ఉన్నాయో గుర్తించండి.

(ఇ) కింది పదాలు తప్పులు లేకుండా ధారాళంగా చదవండి.

మచ్చ	పుచ్చకాయ	మజ్జిగ	బజ్జీలు
పచ్చిక	పిచ్చుక	గుజ్జు	గజ్జెలు
కుచ్చులు	నిచ్చెన	బుజ్జి	కజ్జికాయ
లచ్చన్న	బచ్చలికూర	విస్సన్న	అస్సాం
సజ్జ	బుజ్జాయి	లస్సీ	బుస్సీ
		బస్సు	సరస్సు

(ఈ) కింది పదాలలో గీత గీసిన అక్షరాలలో తేడాను గుర్తిస్తూ చదవండి.

- |                    |                        |
|--------------------|------------------------|
| 1. నిచెన - నిచ్చెన | 4. వయసు - వయస్సు       |
| 2. పిచుక - పిచ్చుక | 5. మజిగ - మజ్జిగ       |
| 3. బసు - బస్సు     | 6. బుజిమేక - బుజ్జిమేక |

(ఉ) పదాలు జతపరచండి. వాక్యాలు రాయండి.

- |                 |                         |
|-----------------|-------------------------|
| 1. పూలసజ్జలో    | గాలి తుస్తుమంది.        |
| 2. బస్సు టైరులో | ముద్దబంతి పూలు ఉన్నాయి. |
| 3. పంటచేలో      | పట్టుచీర ఉంది.          |
| 4. అట్టపెట్టెలో | పైరు వేశారు.            |

పూలసజ్జలో ముద్దబంతి పూలు ఉన్నాయి.

.....

.....

.....

.....

.....

.....



రాయండి

(అ) కింది ఒత్తు అక్షరాలకు గుణింతం రాయండి. అవి ఉండే పదాలు రాయండి.

	ఉ	ఊ	ఋ	ౠ	ౡ	ౢ	ౣ	౤	౥	౦	౧	౨	౩
చ	చు	చ్చు											
జ	జు	జ్జు											
ప	పు	ప్పు											






ఉదా: బుజ్జి \_\_\_\_\_

\_\_\_\_\_

\_\_\_\_\_



(అ) కింది వాక్యాలలో బొమ్మలకు బదులు పదం ఉంచి వాక్యాలు రాయండి. చదవండి.

1.  వచ్చింది. \_\_\_\_\_  
\_\_\_\_\_
2.  తాత విరిగింది. \_\_\_\_\_  
\_\_\_\_\_
3.  బజ్జీలు కారంగా ఉంటాయి. \_\_\_\_\_  
\_\_\_\_\_
4.  కర్ర గట్టిగా ఉంటుంది. \_\_\_\_\_  
\_\_\_\_\_
5.  పాప కాలి ఘల్లుమన్నాయి. \_\_\_\_\_  
\_\_\_\_\_

(ఇ) కింది గళ్లలోని అక్షరాలతో వచ్చే పదాలు రాయండి.

ఉదా: పిట్ట

స	బొ	మ	పి
స్సు	గ	చ్చు	బు
చ్చి	క	బ	జ్జ
ప	ట్ట	జ్జి	చ్చ

\_\_\_\_\_

\_\_\_\_\_

\_\_\_\_\_

\_\_\_\_\_

\_\_\_\_\_

\_\_\_\_\_

(ఈ) ఇలాంటి వాక్యాలు రాయండి.

ఉదా: మల్లెపూవు తెల్లన

1. \_\_\_\_\_ తెల్లన
2. \_\_\_\_\_
3. \_\_\_\_\_

ఉదా: ముద్దబంతి పచ్చన

1. \_\_\_\_\_ పచ్చన
2. \_\_\_\_\_
3. \_\_\_\_\_

(ఉ) కింది పదాలను జతపరచండి. సొంతవాక్యాలలో రాయండి.

భోజనం గూడు ఉదా: రవి భోజనం చేయాలని హోటలుకు వెళ్లాడు.  
కాకి హోటలు .....  
పులి పంటలు .....  
వానలు నీడ .....  
కథలు జంతువు .....  
చెట్టు పాటలు .....

(ఊ) కింది గేయాన్ని చదవండి. పొడిగించి రాయండి.

వచ్చె వచ్చె మామ వచ్చె

వచ్చిన మామ గజ్జెలు తెచ్చె


వచ్చె వచ్చె తాత వచ్చె

వచ్చిన తాత.....

వచ్చె వచ్చె.....

వచ్చిన .....

.....



(ఎ) కింది బస్సు బొమ్మను పూర్తిగా గీయండి. రంగులు వేయండి. బస్సు గురించి రాయండి.



.....

.....

.....

.....

.....

.....

.....

.....

.....

.....

(ఏ) పదాల వేట.

- ముగ్గురు ఒక జట్టుగా ఏర్పడండి.
- మూడు చీటీలపై ఒక్కొక్క దానిపై 2, 3, 4 సంఖ్యలు రాయండి.
- చీటీలు మడిచి జట్టు మధ్యలో వేయండి. ఒక్కో చీటీ తీసుకొని ఆ చీటీపై ఉన్న అంకె ప్రకారం పారంనుండి అన్ని అక్షరాల పదాలు రాయండి. 2 సంఖ్య వచ్చినవారు 2 అక్షరాల పదాలు, 3 సంఖ్య వచ్చినవారు 3 అక్షరాల పదాలు, 4 సంఖ్య వచ్చినవారు 4 అక్షరాల పదాలు రాయాలి. ఇలా ఆటను కొనసాగించాలి. చివరికి ఎవరు ఎక్కువ పదాలు రాస్తే వారు విజేత.



## 10. గువ్వకు ముక్కెర



గువ్వకు జరమమ్మా

రాతిరి బువ్వే తినలేదు

ముక్కుకు ముక్కెర కావాలంటది

ముక్కు చూపుతూ నడవాలంటది

గువ్వకు జరమమ్మా

రాతిరి బువ్వే తినలేదు.

నడుముకు ఒడ్డాణం కావాలంటది

నడుము తిప్పుతూ నడవాలంటది

గువ్వకు జరమమ్మా

రాతిరి బువ్వే తినలేదు

కాళ్ళకు గజ్జెలు కావాలంటది

కాళ్ళు తిప్పుతూ తిరగాలంటది

గువ్వకు జరమమ్మా

రాతిరి బువ్వే తినలేదు.



## వినండి - మాట్లాడండి

(అ) పాఠంలోని గేయాన్ని రాగంతో పాడండి. అభినయం చేయండి.



(ఆ) గువ్వ ఏమేమి కావాలని అడిగింది?



(ఇ) గువ్వ రాత్రి బువ్వ ఎందుకు తినలేదు?



(ఈ) నువ్వే గువ్వ స్థానంలో ఉంటే ఏం కోరుకుంటావు?

(ఉ) జ్వరం వచ్చినప్పుడు నీకేమనిపిస్తుంది?



## చదవండి

(అ) కావాలంటది, నడవాలంటది... ఇలాంటి ప్రాసపదాలు గేయంలో ఉన్నాయి. ఆ పదాలున్న వాక్యాలు చదవండి. పాఠంలో వాటి కింద గీత గీయండి.

(ఆ) కింది పదాలు చదవండి.

అక్క	ముక్కు	అవ్వ	నువ్వులు
వక్క	ఉక్క	గువ్వ	కవ్వం
చొక్కా	తక్కెడ	తువ్వాలు	దువ్వెన
ఎక్కాలు	ముక్కోటి	జువ్విచెట్టు	బువ్వ
చక్కలిగింత	దిక్కు	నవ్వ	పువ్వ

(ఇ) కింది పదాలలో తేడాను గుర్తిస్తూ చదవండి.

- |                    |                    |
|--------------------|--------------------|
| 1. గువ - గువ్వ     | 5. బువ - బువ్వ     |
| 2. ముకెర - ముక్కెర | 6. ముకు - ముక్కు   |
| 3. నక - నక్క       | 7. మువ - మువ్వ     |
| 4. కుక - కుక్క     | 8. దువెన - దువ్వెన |

(ఈ) కింది గేయం చదవండి. అభినయం చేసి చూపండి.

చెన్నాపురం చెరుకు ముక్క  
నీకో ముక్క నాకో ముక్క  
భీమునిపాలెం బిందెల జోడు  
నీకో బిందె నాకో బిందె  
బంగినపల్లి మామిడి పండు  
నీకో పండు నాకో పండు




(ఉ) కింది మాటలు గబగబా చదవండి.

చిక్కు లెక్క	టక్కరి నక్క
చెక్క ముక్క	మువ్వల సవ్వడి
అక్క ముక్కెర	రవ్వల దండ
అవ్వకు బువ్వ	గులాబి పువ్వ
ముసి ముసి నవ్వ	గువ్వల జంట



(ఊ) కిందివాటిలో పదాలవరసను సరిచేసి వాక్యాలు రాయండి.

- 1) లలిత లెక్కపెట్టింది గవ్వలు
- 2) తల కావాలి దువ్వెన దువ్వకోడానికి
- 3) రంగన్న ఎక్కి చెట్టు కోశాడు కాయలు
- 4) పుట్టింది ఆవుకు దూడ
- 5) అవ్వ కవ్వంతో చిలికింది పెరుగు.



.....

.....

.....

.....

.....

.....

.....

.....

.....

.....





## రాయండి

(అ) కింది ఒత్తు అక్షరాలకు గుణింతాలు రాయండి. అవి ఉండే పదాలు రాయండి.

✓	ా	ి	ీ	ు	ూ	ృ	ౄ	౅	ె	ే	ై	౉
క్క	క్కా											
వ్వ	వ్వా											

ఉదా: అక్క \_\_\_\_\_  
 \_\_\_\_\_  
 \_\_\_\_\_

(ఆ) గళ్లలోని అక్షరాలతో పదాలు రాయండి.

ఉదా: అవ్వ



బు	ము	కు	కొ
గు	వ	ఉ	వ్వ
క్క	క్కు	వ్వ	ఎ
న	అ	ర	బె

\_\_\_\_\_

\_\_\_\_\_

\_\_\_\_\_

\_\_\_\_\_

\_\_\_\_\_

(ఇ) కింది పదాలలో ఒత్తులు లేవు. ఒత్తులు చేర్చి పదాలను సొంత వాక్యాలలో రాయండి.

ఉదా: బుట్ట బుట్ట : బుట్టలో పూలు ఉన్నాయి.

- జలెడ : .....
- చకెర : .....
- నవు : .....
- బజీ : .....
- గువ : .....

(ఈ) కింది గేయాన్ని చదవండి. పొడిగించి గీతలలో రాయండి.

బంతిపువ్వు భారతికంట.

చామంతి పువ్వు చెల్లాయికంట.

తామర పువ్వు తమ్ముడి కంట.

మందార పువ్వు మా అక్క కంట.



.....

.....

.....

.....

.....

.....

.....

.....

(ఉ) గేయాన్ని చదవండి. పొడిగించి రాయండి.

గువ్వకు జరమమ్మా రాతిరి బువ్వే తినలేదు

చేతికి గాజులు.....

వేలికి .....

చెవికి .....


.....

.....

.....



(ఊ) ఈమె పేరు రాధ. రాధ ఏ ఏ నగలు పెట్టుకుందో చూడండి. వాక్యాలు రాయండి.



ఉదా: రాధ ముక్కుకు ముక్కెర పెట్టుకుంది.

.....

.....

.....

.....

.....

.....

.....

.....

.....

.....

## 11. ముత్యాల చెమ్మ చెక్క



చెమ్మ చెక్క చేరడేసి మొగ్గ  
అట్లు పొయ్యంగ ఆరగించంగ  
ముత్యాల చెమ్మ చెక్క ముగ్గు లెయ్యంగ  
రత్నాల చెమ్మ చెక్క రంగులెయ్యంగ  
పగడాల చెమ్మ చెక్క పందిరెయ్యంగ  
పందిట్లో మాబావ పెళ్లి చెయ్యంగ  
సుబ్బరాయుడి పెళ్లి చూసి వద్దాం రండి  
మా ఇంట్లో పెళ్లి మళ్లి వద్దాం రండి.



## వినండి - మాట్లాడండి

- (అ) పాఠంలోని గేయాన్ని రాగంతో పాడండి. అభినయించండి.
- (ఆ) పాఠంలోని బొమ్మలో పిల్లలు ఏం చేస్తున్నారో చెప్పండి.
- (ఇ) మీ స్నేహితులతో ఆటలాడేటప్పుడు పాడే పాటలు కొన్ని పాడండి.
- (ఈ) మీరు ఎప్పుడయినా అట్లు తిన్నారా? మీ అమ్మ అట్లు ఎలా చేస్తుందో చెప్పండి.
- (ఉ) మీకు నచ్చిన ఆట ఏది? అది ఎలా ఆడతారు?



## చదవండి

- (అ) కింది పదాలు చదవండి. గేయంలో అవి ఎక్కడ ఉన్నాయో గుర్తించి '○' చుట్టండి.  
ముత్యాలు, అట్లు, ముగ్గు, రంగులెయ్యంగ.

- (ఆ) కింది పదాలు చదవండి.

అమ్మ	అమ్మాయి	కొయ్య	ఉయ్యాల
తొమ్మిది	కమ్మీలు	నెయ్యి	వెయ్యి
తమ్ముడు	తుమ్మెద	నుయ్యి	గొయ్యి
బొమ్మలకొలువు	నిమ్మకాయ	పొయ్యి	అయ్య
సమ్మెట	తుమ్ములు	బియ్యం	కయ్యం

- (ఇ) కింది పదాలలో గీత గీసిన అక్షరాల తేడా గమనిస్తూ చదవండి.

- |                    |                    |
|--------------------|--------------------|
| 1. అమ్మ - అమ       | 6. కొయ్య - కొయ     |
| 2. కమలు - కమ్ములు  | 7. బియ్యం - బియం   |
| 3. తమ్ముడు - తముడు | 8. ఉయ్యాల - ఉయ్యాల |

(ఈ) కింది పేరా చదవండి. సొంత మాటల్లో చెప్పండి.

శివ బడినుండి వచ్చాడు. ఆకలి అవుతున్నది. అన్నం పెట్టమని అమ్మను అడిగాడు. బియ్యం కడిగి పొయ్యిమీద పెట్టానని వాళ్లమ్మ చెప్పింది. ఆలోగా చెల్లితో ఆడుకోమంది. శివ చెల్లితో ఆడుకున్నాడు. కొద్దిసేపటికి అమ్మ నెయ్యి వేసిన అన్నం తెచ్చింది. పప్పు కలిపి పెట్టింది.

(ఉ) కింది వాక్యాలు తప్పులు లేకుండా ధారాళంగా చదవండి.

ఆదివారం అమల ఆడుకుంటూంటే.

అమ్మ రమ్మని పిలిచింది.

ఎందుకు అని అడిగింది.

నిమ్మకాయలు తేవడానికి అంది.

ఎందుకు అని అడిగింది.

పులిహోర చేయడానికి అంది.

పులిహోర తింటే ఎంత బాగుంటుందో!



(ఊ) కింది వాక్యాలలో సరైన పదం ఉంచి రాయండి.

(నాన్నమ్మ, అమ్మమ్మ, తాతయ్య, చిన్నాన్న)

1. అమ్మకు అమ్మను ..... అంటారు.

2. నాన్నకు అమ్మను..... అంటారు.

3. నాన్నకు నాన్నను ..... అంటారు.

4. ....అంటే నాన్నకు తమ్ముడు.





## రాయండి

(అ) కింది ఒత్తు అక్షరాలకు గుణింతాలు రాయండి. అవి ఉండే పదాలు రాయండి.

✓	ా	ి	ీ	ు	ూ	=	క	ృ	ణ	ణి	ణా	ం
మ్మ	మ్మా											
య్య	య్యా											

1. ఉదా : అమ్మాయి
2. \_\_\_\_\_
3. \_\_\_\_\_
4. \_\_\_\_\_
5. \_\_\_\_\_
6. \_\_\_\_\_
7. \_\_\_\_\_
8. \_\_\_\_\_
9. \_\_\_\_\_
10. \_\_\_\_\_
11. \_\_\_\_\_
12. \_\_\_\_\_

(ఆ) కింది గళ్లలోని అక్షరాలతో కొన్ని పదాలు ఏర్పడతాయి. వాటిని కింది గీతలలో రాయండి. ఎక్కువ పదాలు రాసినవారు విజేతలు.

దే	శం	న్న	ని	ల	యం
వ	డ	క	మా	య	కొ
త	తొ	ర్ర	బు	అ	య్య
మొ	న	చొ	ర	వ్వ	గ
ర	కొ	మ్మ	బ	ద్ద	ము



1. ఉదా: కర్ర
2. \_\_\_\_\_
3. \_\_\_\_\_
4. \_\_\_\_\_
5. \_\_\_\_\_
6. \_\_\_\_\_
7. \_\_\_\_\_
8. \_\_\_\_\_
9. \_\_\_\_\_
10. \_\_\_\_\_
11. \_\_\_\_\_
12. \_\_\_\_\_
13. \_\_\_\_\_
14. \_\_\_\_\_



(ఇ) కింది వాక్యాలు చదవండి. జవాబులు రాయండి. ఇలాంటివే మరికొన్ని రాయండి.



1) టెంక ఉంటుంది. ఎండాకాలంలో దొరుకుతుంది. ఏమిటది?.....

2) భౌ భౌ అంటుంది. ఇంటికి కాపలా ఉంటుంది. ఏమిటది? .....

3) ..... ఏమిటది? .....

4) ..... ఏమిటది? .....

(ఈ) మీకు తెలిసిన పక్షుల పేర్లు రాయండి. వాటి బొమ్మలు సేకరించి అతికించండి. మీకు నచ్చిన ఒక పక్షి గురించి రాయండి.



<hr/>
-------

<hr/>
-------

<hr/>
-------

<hr/>
-------

<hr/>
-------

<hr/>
-------

.....

.....

.....

.....

.....

.....


.....

.....

# రాము తెలివి



చదువు - ఆనందించు



1

రాము తన స్నేహితులతో బంతాట ఆడుతున్నాడు. ఇంతలో బంతి ఎగురుతూ పోయి చెట్టుతొర్రలో పడింది.

2

బంతికోసం పిల్లలు  
చెట్టుతొర్రలో  
చేతులు పెట్టారు.  
చీమలు కుట్టాయి.



3

రాముకు తెలివైన  
ఆలోచన  
వచ్చింది.



4

బిందెలతో నీళ్లు  
తెచ్చి తొర్రలో  
పోశాడు.  
బంతి తేలుతూ పైకి  
వచ్చింది.




5

పిల్లలు రాము  
తెలివికి  
మెచ్చుకున్నారు.



## 12. సబ్బు



ఏనుగొచ్చిందేనుగు.

ఏ ఊరొచ్చిందేనుగు?

మా ఊరొచ్చిందేనుగు.

మంచినీళ్ళు తాగిందేనుగు.

ఎక్కడికెళ్ళిందేనుగు?

సంతకు వెళ్ళిందేనుగు.

ఏమి తెచ్చిందేనుగు?

సబ్బును తెచ్చిందేనుగు.

ఏమి చేసిందేనుగు?

స్నానం చేసిందేనుగు.

ఎక్కడికెళ్ళిందేనుగు?

తోటకెళ్ళిందేనుగు.

ఏమి తెచ్చిందేనుగు?

కొబ్బరికాయ

తెచ్చిందేనుగు.


ఎవరికిచ్చిందేనుగు?

అబ్బాయికిచ్చిందేనుగు.



### వినండి - మాట్లాడండి

- (అ) పాఠంలోని గేయాన్ని రాగంతో పాడండి. అభినయం చేయండి.
- (ఆ) కొబ్బరితో ఏమేమి చేస్తారు ?
- (ఇ) ఏనుగును గురించి మాట్లాడండి.
- (ఈ) సంతలో ఏమేమి అమ్ముతారు?
- (ఉ) మీరు ఏ యే సబ్బులు వాడతారు ?



### చదవండి

(అ) 'ఏ ఊరొచ్చిందేనుగు?'- ఇలాంటి ప్రశ్న వాక్యాలను పాఠంలో చదవండి.

(ఆ) కింది పదాలు తప్పులు లేకుండా చదవండి.

కొబ్బరి	అబ్బాయి	బిళ్ల	కల్లాపి
డబ్బా	గబ్బిలం	పెళ్లి	క్లిళ్లి
గొబ్బి	అరబ్బీ	నీళ్లు	కళ్లు
సబ్బు	మబ్బు	గొళ్లెం	పళ్లెం
బొబ్బలు	డబ్బులు	గుళ్లో పెళ్లి	బళ్లో చదువు

(ఇ) పదాలలో కింద గీత గీసిన అక్షరాలలో తేడాను గుర్తిస్తూ చదవండి.

పెళ్లి	-	పెళ్లి	అబాయి	-	అబ్బాయి
కళ్లు	-	కళ్లు	కొబరి కాయ-	కొబ్బరికాయ	
నీళ్లు	-	నీళ్లు	సబ్బు	-	సబ్బు

(ఈ) కింది ఖాళీలలో సరైన పదం ఉంచి చదవండి. రాయండి.

గబ్బిలం, గొళ్లెం, కొబ్బరినీళ్లు, కళ్లు

1. .... చీకటిలో తిరుగుతుంది.
2. తలుపుకు ..... ఉంటుంది.
3. ఎండాకాలంలో ..... తాగితే మంచిది.
4. పిల్లి ..... చీకటిలో మెరుస్తాయి.

(ఉ) కింది పేరా చదవండి. ప్రశ్నలు అడగండి. రాయండి.

అవ్వ అంగడికి వెళ్లింది.

ఉదా: అవ్వ ఎక్కడికి వెళ్లింది? .....

తియ్యటి బెల్లం తెచ్చింది

పిండితో కుడుములు చేసింది

ఇంతలో పిల్లి వచ్చింది

చేసిన కుడుములు తిన్నది.

(ఉ3) కింది వాక్యాలలోని కొన్ని పదాలలో ఒత్తులు లేవు. ఒత్తులు చేర్చి రాయండి.

1. రూపాయి బిళ్ళపై సింహం బొమ్మ

2. గురానికి కళెం ఉంది.

3. గులాబీకి ముకు ఉంటాయి.

4. భోజనానికి ముందు సబుతో చేతులు కడగాలి.



రాయండి

(అ) కింది ఒత్తు అక్షరాలకు గుణింతాలు రాయండి. అవి ఉండే పదాలు రాయండి.

	✓	ా	ి	ీ	ు	ూ	ృ	ౄ	ౌ	ై	ౌ	ం
క	కృ	కా										
బ	బృ	బా										

ఉదా : బిళ్ళ \_\_\_\_\_

\_\_\_\_\_

\_\_\_\_\_

(అ) కింది గళ్లలోని అక్షరాలతో పదాలు రాయండి.

మ	రా	సి	సీ
జ	క	స్స	డ
ము	బ్బు	ర	దు
బ్బా	జు	జ్జో	క్కు



ఉదా : మబ్బు

\_\_\_\_\_

\_\_\_\_\_

\_\_\_\_\_

\_\_\_\_\_

\_\_\_\_\_

\_\_\_\_\_

(ఇ) కింది వాటికి జవాబులు చెప్పండి. రాయండి. మరికొన్ని మీరు సేకరించండి.

- 1) కాయ కాని కాయ                      జవాబు : ..... తలకాయ .....
- 2) కర్ర కాని కర్ర                                  .....
- 3) కోడి కాని కోడి                              .....
- 4) మామ కాని మామ                             .....
- 5) మాట కాని మాట                                .....




(ఈ) కొబ్బరి చెట్టు బొమ్మ గీయండి. కొబ్బరి చెట్టునుండి మనకు ఏమేమి వస్తాయి? వాటితో ఏమి చేస్తారో రాయండి.



Handwriting practice lines consisting of multiple horizontal dotted lines for writing.



(ఉ) కింది బొమ్మను చూడండి. అబ్బాయి - ఏనుగు ఏం మాట్లాడుకుంటున్నారో రాయండి.



అబ్బాయి : ఏనుగా...! ఏనుగా...! ఎక్కడికి వెళ్లావు?

ఏనుగు : సంతకెళ్లాను.

అబ్బాయి .....

ఏనుగు .....

అబ్బాయి .....

ఏనుగు .....

అబ్బాయి .....


## 13. రత్తయ్య - జగ్గయ్య



అనగనగా ఒక ఊరు.

ఆ ఊరిలో రత్తయ్య అనే రైతు ఉండేవాడు.

ఆయనకు లేక లేక ఒక కొడుకు పుట్టాడు.



వాడి పేరు జగ్గయ్య. ఒట్టి అమాయకుడు. రత్తయ్య ముసలివాడయినాడు. జబ్బుచేసింది. దగ్గి దగ్గి అలసిపోయేవాడు. డాక్టరు వచ్చాడు, మందులు ఇచ్చాడు. మందుసీసా మీద “బాగా ఊపి తాగండి” అని ఉంది.

జగ్గయ్య దానిని చదివాడు. మందు తాగించాడు. కానీ రత్తయ్యకు దగ్గు తగ్గలేదు. మళ్లీ డాక్టరు వచ్చాడు. మందు తాగించావా అని అడిగాడు. “ఓ... నాన్నను బాగా ఊపి మందు తాగించాను” అన్నాడు జగ్గయ్య. జగ్గయ్య తెలివి తక్కువతనానికి డాక్టరు నవ్వుకున్నాడు. నాన్నను కాదు, సీసాను బాగా ఊపి మందు తాగించాలని చెప్పాడు. జగ్గయ్య తాను చేసిన పనికి సిగ్గుపడ్డాడు.



### వినండి - మాట్లాడండి

- (అ) పాఠంలోని కథను సొంతమాటల్లో చెప్పండి.
- (ఆ) పాఠంలో రెండు బొమ్మలు ఉన్నాయి. వాటిలో ఎవరెవరున్నారు? ఏం చేస్తున్నారు? చెప్పండి.
- (ఇ) జగ్గయ్య గురించి మాట్లాడండి.
- (ఈ) కథలో నవ్వు తెప్పించిన సంఘటన ఏది? అలాగే మీకు నవ్వు తెప్పించిన సంగతి మరొకటి చెప్పండి.
- (ఉ) ముగ్గురు పిల్లలు జట్టుగా ఏర్పడండి. ఒకరు జగ్గయ్యగా, ఒకరు రత్తయ్యగా మరొకరు డాక్టరులా ఉండండి. కథను అభినయం చేయండి.



### చదవండి

- (అ) కింది వాక్యాలు చదవండి. పాఠం ఆధారంగా వచ్చే తర్వాతి వాక్యాలు రాయండి.

అనగనగా ఒక ఊరు. ....

ఆయన కొడుకు పేరు జగ్గయ్య. ....

రత్తయ్య ముసలివాడయినాడు. ....

- (ఆ) పాఠంలోని ఒత్తుపదాలు రాయండి.

.....

.....

.....

- (ఇ) కింది పదాలు స్పష్టంగా చదవండి.

బుగ్గ	దగ్గర	బిడ్డ	గొడ్డలి	అత్త	బత్తాయి
అగ్గి	బుగ్గి	లడ్డు	ఒడ్డాణం	పత్తి	సుత్తి
ముగ్గు	బొగ్గు	గడ్డి	వడ్డీ	పొత్తు	వత్తులు
గగ్గోలు	మగ్గం	గుడ్డు	విడ్డారం	కత్తెర	ఎత్తు
సగ్గుబియ్యం	గుగ్గిళ్లు	చిచ్చుబుడ్డి	పచ్చగడ్డి	పువ్వుల గుత్తి	అగరుబత్తి

(ఈ) కింది పదాలలో గీత గీసిన అక్షరాలలో తేడాను గుర్తిస్తూ చదవండి.

అగ్ని - అగ్ని గడ్డపార - గడ్డపార బుగ్గ - బుగ్గ  
 ఒడ్డాణం - ఒడ్డాణం గగ్గోలు - గగ్గోలు కబడ్డీ - కబడ్డీ  
 బత్తాయి - బత్తాయి విత్తనం - విత్తనం గిత్త - గిత్త

(ఉ) కింది ఖాళీలను సరయిన పదాలతో పూరించండి. చదవండి.

1. ఆవు ..... తింటుంది.
2. నాన్నగారి చెల్లెలిని ..... అంటారు
3. చలికి ..... కప్పుకుంటారు.
4. ఇంటిముందు ..... పెడతారు.
5. బట్టలను ..... తో కత్తిరించాలి.



రాయండి

(అ) కింది ఒత్తు అక్షరాలకు గుణింతాలు రాయండి. అవి ఉండే పదాలు రాయండి.

ఉ	ౌ	ఊ	ఋ	ౠ	ౡ	ౢ	ౣ	౤	౥	౦	౧	౨
ఉ												
ౌ												
ఊ												

ఉదా : గడ్డి \_\_\_\_\_  
 \_\_\_\_\_  
 \_\_\_\_\_

(అ) గళ్లలోని అక్షరాలతో కొత్త పదాలు రాయండి.

ఉదా : కత్తి

చి	ఐ	ఊ	ఋ
ఋ	గ	ఘ	ఙ
ణి	స	ఘ	స
ఊ	బి	ఋ	ప

\_\_\_\_\_

\_\_\_\_\_

\_\_\_\_\_

\_\_\_\_\_

\_\_\_\_\_

(ఇ) కింది బొమ్మల పేర్లు రాయండి. వాటితో వాక్యాలు రాయండి.

1



\_\_\_\_\_

2



\_\_\_\_\_

3



\_\_\_\_\_

4



\_\_\_\_\_

5



\_\_\_\_\_

6



\_\_\_\_\_

1. ....

2. ....

3. ....

4. ....

5. ....

6. ....

(ఈ) కింది పదాలు జతచేయండి. వాటితో వాక్యాలు రాయండి.

కొత్త	గప్ప	ఉదా: కొత్త దుత్తలో నీళ్లు చల్లగా ఉంటాయి.
చెత్త	మజిగ	.....
గుడ్డి	దుత్త	.....
తాత	బుట్ట	.....
చల్లని	బొగ్గు	.....
కర్ర	దగ్గు	.....

(ఉ) కింది బొమ్మ ఆధారంగా కథను చెప్పండి. రాయండి.



.....

.....

.....

.....

.....

.....

.....

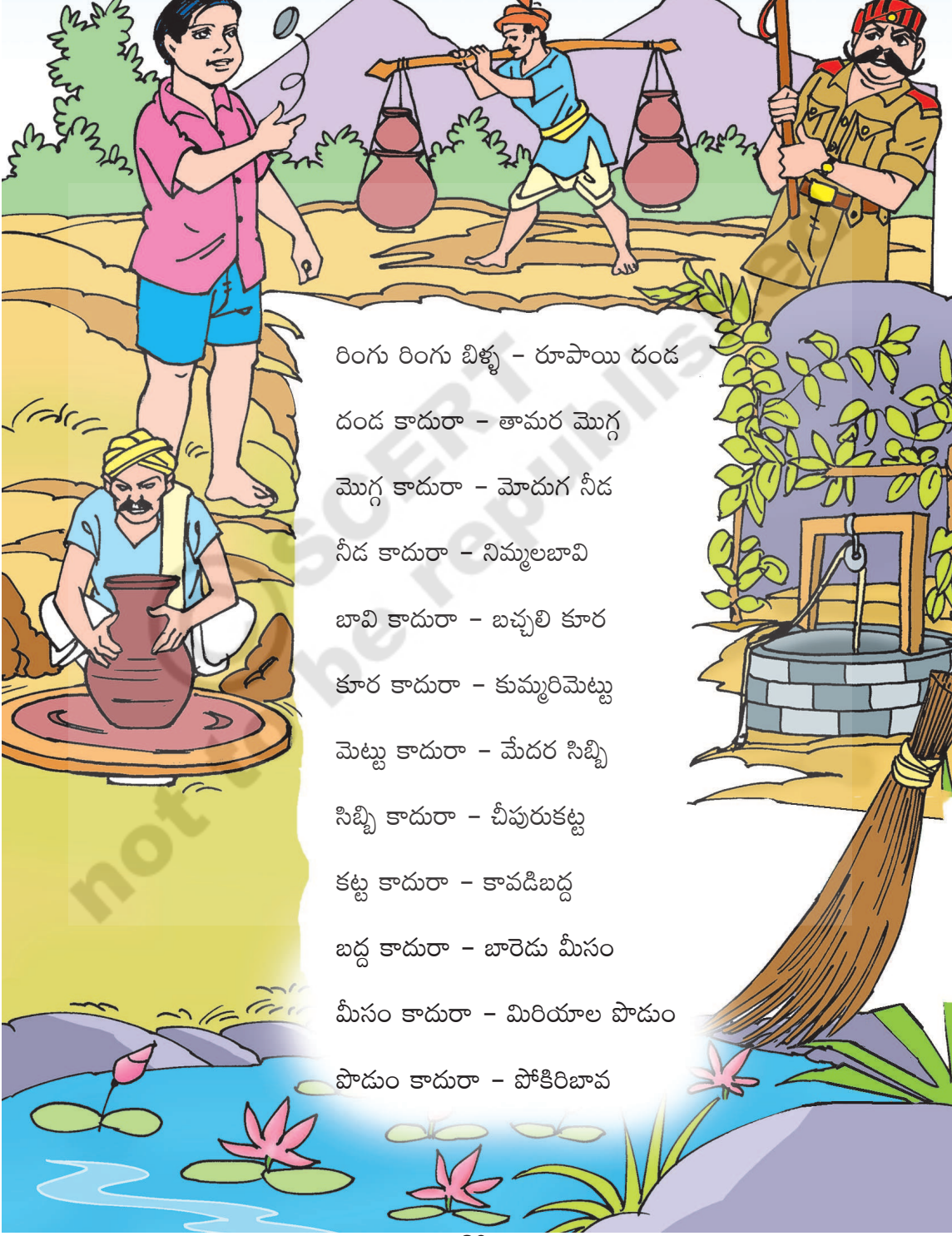
.....



## 14. లింగు లింగు బిళ్ల



పాఠం



లింగు లింగు బిళ్ళ - రూపాయి దండ

దండ కాదురా - తామర మొగ్గ

మొగ్గ కాదురా - మోదుగ నీడ

నీడ కాదురా - నిమ్మలబావి

బావి కాదురా - బచ్చలి కూర

కూర కాదురా - కుమ్మరిమెట్టు

మెట్టు కాదురా - మేదర సిబ్బి

సిబ్బి కాదురా - చీపురుకట్ట

కట్ట కాదురా - కావడిబద్ద

బద్ద కాదురా - బారెడు మీసం

మీసం కాదురా - మిరియాల పొడుం

పొడుం కాదురా - పోకిరిబావ



### వినండి - మాట్లాడండి

- (అ) పాఠంలో గేయాన్ని రాగంతో పాడండి. అభినయం చేయండి.
- (ఆ) పాఠంలోని బొమ్మను చూసి ఎవరెవరు ఏమి చేస్తున్నారో చెప్పండి.
- (ఇ) బచ్చలి ఒక ఆకుకూర! మీకు తెలిసిన మరికొన్ని ఆకుకూరల పేర్లు చెప్పండి.
- (ఈ) గేయాన్ని పొడిగించండి.

పొడుం కాదురా - పోకిరి బావ,  
బావకాదురా.....



### చదవండి

- (అ) పాఠంలో 'కాదురా' అనే పదంతో వచ్చే వాక్యాలు గుర్తించండి. వాటి కింద గీత గీయండి.
- (ఆ) పాఠంలోని ఒత్తుపదాలు చదవండి.
- (ఇ) అంత్యాక్షరి - కింది పదాలు చదవండి. పదంలోని చివరి అక్షరంతో మొదలయ్యే పదాలను కోతితోకతో కలపండి.

జమున గద దవద  
వనజ నగ మడత డమడమ  
కడవ సున్నము ముక్కెర తలుపు పులుసు

- (ఈ) కింది పేరా చదవండి. ప్రశ్నలకు జవాబు చెప్పండి.

మేరీ అల్లరి పిల్ల. ఒక రోజున కొబ్బరాకులు కోసింది. కొబ్బరిపుల్లలు తీసింది. ధనుస్సు తయారుచేసింది. కొబ్బరిపుల్ల బాణం వేసింది. అది పిల్లిపిల్ల కాలికి తగిలింది. పిల్లిపిల్ల గిర్రున తిరిగి పడిపోయింది. మేరీ బాధపడింది. పిల్లిపిల్లను మెల్లగా పట్టుకొంది. ఒళ్లోకి తీసుకుంది. కాలికి కట్టు కట్టింది. పాలబువ్వు పెట్టింది. పిల్లిపిల్ల ఆనందంగా పాలబువ్వు తింది. గంతులు వేసింది.

- 1. మేరీ ధనుస్సు దేనితో తయారు చేసింది?

.....

- 2. పిల్లి ఎందుకు పడిపోయింది?

.....


- 3. మేరీ ఎందుకు బాధ పడింది?

.....



(ఉ) కింది సామెతలను ధారాళంగా చదవండి. అందులోని ఒత్తుపదాలను గుర్తించండి. రాయండి.

- \* అప్పు చేసి పప్పుకూడు.
- \* ఒకే దెబ్బకు రెండు పిట్టలు.
- \* కుక్క కాటుకు చెప్పు దెబ్బ.
- \* కొత్త బిచ్చగాడు పొద్దెరగడు.



రాయండి

(అ) కింది అక్షరాలకు ఒత్తులు రాయండి.

క	గ	త	ప	ర	చ	య	ద	ల	ట	మ	బ	న	జ
క													
క													

పై ఒత్తులు ఉండే రెండక్షరాల పదాలు రాయండి.

ఉదా : కుక్క

\_\_\_\_\_

\_\_\_\_\_

\_\_\_\_\_

(ఆ) కింది వాక్యాలలో బొమ్మలకు బదులుగా పదాలు ఉంచి వాక్యాలను చదవండి, రాయండి.

1.  కుండలు చేస్తాడు. \_\_\_\_\_

2. కొలనులో  లు ఉన్నాయి. \_\_\_\_\_

3. పోకిరి బావకు బారెడు  \_\_\_\_\_

4.  మెడలో ఇత్తడి  \_\_\_\_\_

(ఇ) కింది జంట పదాలను చదవండి. వాటితో వాక్యాలు రాయండి.

ఉదా: మెల్లమెల్లగా

నేను మెల్లమెల్లగా నడిచాను.

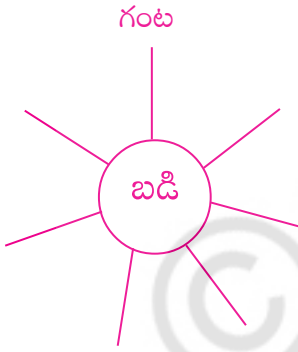
1. కొత్త కొత్తగా

2. అప్పుడప్పుడు

3. ఘల్లుఘల్లున

4. చెంగు చెంగున

(ఈ) బడికి సంబంధించిన పదాలు రాయండి. మీ బడిని గురించి 5-6 వాక్యాలు రాయండి.




(ఉ) మీ గురించి పరిచయం చేసుకోండి.

నా పేరు .....

మా నాన్న పేరు .....

మా అమ్మ పేరు .....

నేను ..... తరగతి చదువుతున్నాను.

నాకు ..... రంగు అంటే ఇష్టం.

నాకు ..... ఆట అంటే ఇష్టం.

నేను రోజూ .....





## 15. జెండా పండుగ



ఆ రోజు ఆగస్టు 15. జెండా పండుగ రోజు. పిల్లలు, టీచర్లు పొద్దున్నే బడికి వచ్చారు. అందరూ కలిసి ఊరిలోకి ఊరేగింపుగా వెళ్లారు. నినాదాలు చేస్తూ వాడవాడలు తిరిగారు. గ్రామపంచాయితీ ఆఫీసు దగ్గర ఆగారు. అక్కడ గ్రామ సర్పంచి గంగారాం జాతీయ జెండాను ఎగరవేశారు. అక్కరు, రాబర్టు, సుల్తానా, రమ్య, శ్రీరాం జాతీయగీతం పాడారు. ఆ తర్వాత అంతా కలిసి మళ్లీ బడికి వచ్చారు. తల్లిదండ్రులు, గ్రామస్థులు, పంచాయితీ సభ్యులు, సర్పంచి కూడా వచ్చారు.

సంయుక్త టీచరు జెండా ఎగరవేశారు. జాతీయగీతం పాడుతూ అందరూ జెండాకు వందనం చేశారు. దేశభక్తి గేయాలు పాడారు. పోటీలలో గెలిచినవారికి బహుమతులు ఇచ్చారు. పిల్లలకు, పెద్దలకు మిఠాయిలు పంచారు. ఆనందంగా గంతులు వేస్తూ పిల్లలు ఇళ్లకు వెళ్లారు.





### వినండి - మాట్లాడండి

- (అ) మీ బడిలో జెండా పండుగ రోజు ఏమేమి చేశారో చెప్పండి.
- (ఆ) మీరు మీబడిలో పాడే దేశభక్తి గేయం పాడండి.
- (ఇ) వందేమాతరం, జనగణమన గీతాలను రాగంతో పాడండి.
- (ఈ) జాతీయ జెండాను మీ ఊరిలో ఎప్పుడెప్పుడు, ఎక్కడెక్కడ ఎగరవేస్తారు?



### చదవండి

- (అ) కింది పదాలు పాఠంలో ఎక్కడెక్కడ ఉన్నాయో గుర్తించండి.  
బడి, టీచర్లు, మిత్రులు, జాతీయగీతం, జెండాపండుగ
- (ఆ) పాఠంలో ఒత్తు అక్షరాలు వచ్చిన పదాలు చదవండి.
- (ఇ) పాఠంలో ఒక అక్షరానికి అదే అక్షరం ఒత్తుగా ఉన్న పదాలు ఏవి? ఒక అక్షరానికి వేరే అక్షరం ఒత్తుగా ఉన్న పదాలు ఏవి? పట్టికలో రాయండి.

అదే ఒత్తు	వేరే ఒత్తు
.....	.....
.....	.....
.....	.....
.....	.....
.....	.....
.....	.....
.....	.....
.....	.....

(ఈ) కింది పదాలను చదవండి.

పిచ్చుక	మార్చి	ఉషస్సు	ఉత్సాహం	శబ్దం
అబ్బాయి	జటాబండి	చెల్లెలు	దగ్గు	అర్థం
దుర్గ	పొట్లకాయ	పొట్టేలు	మాస్టారు	రత్నం
సూర్యుడు	ఉయ్యాల	సర్కసు	చక్కెర	రాట్నం
దువ్వెన	పర్వతం	పుస్తకం	దర్జీ	కల్పన
గుమ్మడికాయ	కర్తవ్యం	కప్పు	జన్మభూమి	కర్పూరం
కళ్యాణం	బల్బు	రాత్రి	చక్రం	కార్తికమాసం
పద్మ	ఖడ్గం	వస్తువులు	పట్టీలు	ఉష్మా
గుడ్లగూబ	ఎడ్లబండి	కట్లపాము	గుర్తులు	కార్డు

ఒక అక్షరానికి అదే అక్షరం ఒత్తుగా వచ్చినవి ఏవి? గీతగీయండి.

పై పదాలలో ఒక అక్షరానికి వేరే అక్షరం ఒత్తుగా వచ్చినవి ఏవి? సున్నా చుట్టండి.

(ఉ) కింది పదాలను చూడండి.

1. నిద్ర                      2. వస్త్రం

- నిద్ర అనే పదంలో ఒత్తున్న అక్షరం ఏది?
- 'ద్ర'లో ఎన్ని ఒత్తులు ఉన్నాయి?
- 'ద్ర' లో ఉన్న ఒత్తు ఏది?
- రెండవ పదంలో ఒత్తులున్న అక్షరం ఏది?
- 'స్త్ర' లో ఎన్ని ఒత్తులు ఉన్నాయి?
- 'స్త్ర' లో ఉన్న ఒత్తులు ఏవి?



కింది మాటల్లో రెండేసి ఒత్తులున్న మాటలున్నాయి. వాటిని చదవండి.

వస్త్రం	రాష్ట్రం	ఇస్త్రీ
అస్త్రం	ఉష్టపక్షి	మేస్త్రీ
శాస్త్రం	జ్యోత్స్ను	స్వాతంత్ర్యం
దస్త్రం	స్త్రీ	



(ఊ) కింది పదాలను చదవండి.

మనోజ్ఞ, రసజ్ఞ, ప్రజ్ఞ,  
జ్ఞాపకం, జ్ఞానం, యజ్ఞం.



రాయండి



(అ) కింది వాక్యాలలో గీత గీసిన పదం తప్పుగా ఉంది. సరయిన ఒత్తు చేర్చి గీతల్లో రాయండి.

1. టీచర్ పాఠాలు నేరుతారు (ప, డ, న)

.....  
.....

2. బండికి చకాలు ఉన్నాయి. (క, ల, న)

.....  
.....

3. శివ కథల పుసకం చదివాడు. (వ, క, డ)

.....  
.....

4. పరు లో డబ్బు దాచుకుంటారు. (ప, డ, క)

.....  
.....

5. పొటకాయ పొడవుగా ఉంది. (క, న, ప)

.....  
.....

6. శ్రీధర్ అక్క పేరు కళాణి. (క, డ, వ)

.....  
.....

(అ) మీ మిత్రుడి గురించి తెలుసుకొని రాయండి.

1. పేరు

2. అమ్మ పేరు

3. నాన్న పేరు

4. ఊరి పేరు

5. టీచరు పేరు

6. పాఠశాల పేరు

7. ఇష్టమైన పండు

8. ఇష్టమైన ఆట

9. ఇష్టమైన పువ్వు

10. ఇష్టమైన రంగు

11. ఇష్టమైన కూర



(ఇ) బొమ్మలు చూడండి. ఎవరు ఏ పని చేస్తారో ఒక్కొక్క వాక్యంలో రాయండి.



(ఈ) కింది పట్టిక ఆధారంగా వాక్యాలు రాయండి.

పాము	కుతకుత	పాకింది
చక్రం	జరజర	తిరిగింది
అన్నం	మిలమిల	ఉడికింది
ఎరు	గిరగిర	పారింది
నక్షత్రం	బెకబెక	మెరిసింది
కప్ప	గలగల	అంటుంది

1. పాము జరజర పాకింది.
2. ....
3. ....
4. ....
5. ....
6. ....

(ఉ) ఆకుపచ్చ, తెలుపు, కాషాయం రంగు కాగితాలను సేకరించండి. చిన్న జెండాను తయారుచేసి కింద అతికించండి. మీ బడిలో జరుపుకొన్న జెండా పండుగను గురించి రాయండి.

© SCERT  
 Not to be republished



---



---




---



---

## 16. కుందేలు తెలివి



అనగనగా ఒక అడవి. ఆ అడవిలో ఒక కుందేలు ఉంది. దానికి ఒకరోజు సింహం కనిపించింది. కుందేలు భయంతో పరిగెత్తింది. అప్పుడు సింహం “ఆగు! నిన్ను వదిలి పెట్టను” అంది. కుందేలు గజగజ వణికింది. “నన్ను వదిలిపెట్టండి”, అని వేడుకుంది. “అయితే నేనడిగే పొడుపు కథలకు సరైన జవాబులు చెప్పు, వదిలిపెడతాను. లేకుంటే, ఈ పూటకు నువ్వే నాకు ఆహారం,” అంది సింహం. కుందేలు భయపడుతూనే సరేనన్నది. సింహం అడగడం మొదలుపెట్టింది.

- సింహం : తెల్లటి పొలంలో నల్లటి విత్తనాలు. చేత్తో చల్లుతారు, నోటితో ఏరుతారు. ఏమిటవి?
- కుందేలు : అక్షరాలు.
- సింహం : చెయ్యని కుండ, పొయ్యని నీళ్ళు, వెయ్యని సున్నం, తియ్యగనుండు. అదేమిటి?
- కుందేలు : కొబ్బరికాయ.
- సింహం : అడవిలో పుట్టింది, అడవిలో పెరిగింది. మాయింటికొచ్చింది తైతక్కలాడింది. ఏమిటో చెప్పు?
- కుందేలు : కవ్వం.
- సింహం : తోక ఉంటుంది, జంతువు కాదు. ఆకాశంలో ఎగురుతుంది, విమానం కాదు. ఏమిటో చెప్పు.
- కుందేలు : గాలిపటం.
- సింహం : తండ్రి గరగర, తల్లి పీచుపీచు, బిడ్డలు రత్నమాణిక్యాలు. ఏమిటది?
- కుందేలు : పనసపండు.
- సింహం : అంతులేని చెట్టు. అరవైకొమ్మలు. కొమ్మ కొమ్మకు కోటిపూలు, అన్ని పువ్వుల్లో రెండే రెండు కాయలు. ఏమిటో చెప్పు.
- కుందేలు : ఆకాశం, నక్షత్రాలు, సూర్యుడు, చంద్రుడు

“చిన్నదానివైనా తెలివిగా జవాబులు చెప్పావు. నీలాంటి తెలివిగలవాళ్లంటే నాకు చాలా ఇష్టం,” అని సింహం కుందేలును మెచ్చుకున్నది. కుందేలు సంతోషంతో వెళ్లిపోయింది.





## వినండి - మాట్లాడండి

(అ) కథను సొంతమాటల్లో చెప్పండి.

(ఆ) ఈ కథలో కుందేలు తెలివయినదా, సింహం తెలివయినదా? ఎందువల్ల?

(ఇ) ఒకరు సింహం లాగా - మరొకరు కుందేలులాగా అభినయించండి.



## చదవండి

(అ) కింది పొడుపు కథలను చదవండి. వాటిని జవాబులతో జతపరచండి.

1. తండ్రి గరగర, తల్లి పీచు పీచు,

బిడ్డలు రత్నమాణిక్యాలు ఏమిటవి?

కవ్వం

2. అడవిలో పుట్టింది. అడవిలో పెరిగింది.

మా ఇంటికొచ్చింది. తైతక్కలాడింది. ఏమిటది?

అక్షరాలు

3. తెల్లటి పొలంలో నల్లటి విత్తనాలు.

చేత్తో చల్లుతారు. నోటితో ఏరుతారు. ఏమిటవి?

పనసపండు

(ఆ) కింది పదాలు చదవండి. వాటికి సంబంధించిన పొడుపుకథలు పాఠంలో ఉన్నాయి. వాటిని గుర్తించి చదవండి.

1. గాలిపటం

2. కొబ్బరి కాయ.

(ఇ) కింది పదాలు చదవండి. పొడుపు కథలకు జవాబులు కనుక్కోండి.

(చుక్కలు, కుర్చీ, రంపం, సూది, గుండుసూది)

\* కాళ్లున్నా కదలలేనిది \_\_\_\_\_

\* రాజుగారి తోటలో రోజాపూలు. చూసేవారే గాని కోసేవారే లేరు \_\_\_\_\_



\* కన్ను ఉన్నా తల లేనిది \_\_\_\_\_

\* పళ్లు ఉన్నా నోరు లేనిది \_\_\_\_\_

\* తల ఉన్నా కండ్లు లేనిది \_\_\_\_\_





(ఈ) కింది బొమ్మలు చూడండి. వీటికి సంబంధించిన పొడుపుకథలు ఏవో చెప్పండి. జవాబును  లో రాయండి.


ఆకాశంలో అంబు  
అంబులో చెంబు  
చెంబులో పాలు  
ఏమిటది? ఏమిటది?

పొద్దున్నే నిద్రలేస్తాడు  
పగలంతా పరుగెత్తుతాడు  
రాత్రయితే నిద్రపోతాడు  
ఎవరది? ఎవరది?

అమ్మ అంటే కలుస్తాయి  
అయ్య అంటే కలవవు  
ఏమిటవి? ఏమిటవి?

నేలను నాకుతుంది  
మూలన కూర్చుంటుంది  
ఏమిటది? ఏమిటది?







## రాయండి

(అ) తప్పులు సరిచేసి రాయండి. వాటిని ఉపయోగించి సొంత వాక్యాలు రాయండి.

ఉదా: కుందేలు \_\_\_\_\_ కుందేలుకు దుంపలంటే ఇష్టం. \_\_\_\_\_

1) సిహం \_\_\_\_\_

2) సుది \_\_\_\_\_

3) కొబరికాయ \_\_\_\_\_

4) చుకలు \_\_\_\_\_

(ఆ) కింది బొమ్మలు చూడండి. వాటికి పొడుపు కథలు రాయండి.



ఉదా: నాకు నాలుగు కాళ్లు ఉంటాయి.

నేను 'అంబా' అని అంటాను

నేను పాలు ఇస్తాను. ఎవరినీ? ఎవరినీ?

1

\_\_\_\_\_

\_\_\_\_\_

\_\_\_\_\_



2

\_\_\_\_\_

\_\_\_\_\_

\_\_\_\_\_





3

---

---

---



4

---

---

---

(ఇ) కుందేలు బొమ్మను గీయండి. దానిని గురించి నాలుగు వాక్యాలు రాయండి.



---

---

---

---

---

---

---

---

## 17. కోడిపిల్ల




కింది బొమ్మలను చూడండి.

1



2




3




4



5



6





## వినండి - మాట్లాడండి

- (అ) పాఠంలోని బొమ్మలను చూసి కథ చెప్పండి.
- (ఆ) తప్పిపోయిన కోడిపిల్ల ఎందుకు భయపడిందో చెప్పండి.
- (ఇ) కోడిపిల్లను కాపాడాలని కుక్క ఎందుకు అనుకొంది?
- (ఈ) కథలో ఎవరు మంచివారు? ఎందుకు?














## చదవండి

- (అ) కింది పేరా చదవండి. సొంత మాటల్లో చెప్పండి.

సాయంత్రం బడి వదిలారు. శివ ఇంటికి బయలుదేరాడు. దారిలో ఒక కుక్కపిల్ల కాలికి గాయమై మూలుగుతూ కనిపించింది. శివ కుక్కపిల్లను ఎత్తుకొని ఇంటికి తీసుకెళ్లాడు. దాని గాయానికి మందువేసి కట్టు కట్టాడు. అన్నం పెట్టాడు. పాలు పోశాడు. రెండు రోజుల్లో కుక్కపిల్ల గాయం మానిపోయింది. శివకు ఆనందం కలిగింది. రోజూ సాయంత్రం శివ కుక్కపిల్లతో ఆడుకొనేవాడు. శివకు అదంటే ఇష్టం. దానికి శివ అంటే ఇష్టం.

- (ఆ) బొమ్మలతో కలిపి కింది పేరా చదవండి. జవాబులు చెప్పండి.

ఒక రోజు ఒక  ఒక  ను పట్టుకుంది.  నోటిలోని  జారిపోయింది.  ఏదని  ను అడిగింది. నాకు తెలియదు  ను అడగమంది.  నాకు తెలియదు  ను అడగమంది.  నాకు తెలియదు  ను అడగమంది. దానిని అడిగితే నీ పొట్టలో ఉంటుంది చూసుకో పో! అంది.

1. కొంగ ఏం పట్టుకున్నది?
2. కొంగ ముందుగా ఎవరిని అడిగింది?
3. ఎలుక ఎవరిని అడగమన్నది?
4. ఏనుగు ఏమని చెప్పింది?
5. నీటిలో నివసించే జంతువుల పేర్లు చెప్పండి.

(ఇ) కింది వాక్యాలు చదవండి. వరుసలో రాయండి.

\* కాకి గుడ్లు పెట్టింది.

.....

\* కాకి పుల్లలు ఏరింది.

.....

\* గుడ్లను పొదిగింది.

.....

\* గూడు కట్టింది.

.....

\* పిల్లలు చేసింది.

.....

\* ఎగిరిపోయాయి.

.....

\* పిల్లలకు రెక్కలు వచ్చాయి

.....



రాయండి

(అ) కింది బొమ్మలను, పదాలను కలిపి చదవండి. రాయండి.

1.  కాటుకు  దెబ్బ.

.....

2. కొనేది  కొసరేది .

.....

3. గోరంత  కొండంత వెలుగు.

.....

4. ఎంత  కు అంతగాలి.

.....

5.  కు  కుట్టినట్లు.

.....

(అ) కింది బొమ్మను చూడండి. ఏమేమి ఉన్నాయో రాయండి.



ఉదా: ఉట్టి

.....

.....

.....

.....

.....

.....

.....

.....

(ఇ) పైన రాసిన పదాలతో వాక్యాలు రాయండి.

.....

.....

.....

.....

.....

(ఈ) కోడి గురించి రాయండి.

.....

.....

.....

.....

.....

.....

.....

.....



ఆంధ్రప్రదేశ్ ప్రభుత్వం వారిచే ఉచిత పంపిణీ

(ఈ) కింది బొమ్మలోని కుక్క, కోడి ఏం మాట్లాడుతున్నాయో రాయండి.



కుక్క.....

కోడి.....

కుక్క.....

కోడి.....

(ఉ) కింది పేరా చదవండి.

ఒక అడవిలో ఒక నక్క ఉండేది. దానికి కొంగమాంసం తినాలని కోరిక. ఒకరోజున దారిలో కొంగ కనిపించింది. కొంగ బావా, మా ఇంటికి రావా! నీకు చేపల పులుసుతో భోజనం పెడతాను అంది. కొంగ నక్క మాటలు నమ్మింది. నక్క ఇంటికి వెళ్లింది. నక్క కొంగను పట్టుకొని తినబోయింది. కొంగ ఎలాగో తప్పించుకొని పారిపోయింది.

కొంగ ఎలా తప్పించుకుంది? ఊహించండి. రాయండి.



ఈ కథకు ఒక పేరు పెట్టండి.....





గోపి చాలా అమాయికుడు. ఒకసారి టౌనుకు పోయాడు. ఒక మిఠాయి అంగడిలో అరిసెలు, జిలేబీలు, పకోడీలు చూశాడు. నోరూరింది. వాటిని చూడసాగాడు. అంగడివాడికి కోపం వచ్చింది. “మా వంటకాలు వాసన చూస్తావా? డబ్బు కట్టు” అని అరిచాడు.



రాజు చూశాడు. ఏమిటి గొడవ? అని అడిగాడు. అంగడి వాడు చెప్పాడు. గోపి డబ్బు నేను కడతానులే అన్నాడు రాజు.

రాజు డబ్బుసంచి అంగడివాడి చెవి దగ్గర గలగలలాడించాడు. డబ్బుల చప్పుడు విన్నావు కదా! నీ డబ్బులు నీకు అందాయి, పో! అన్నాడు. అంగడివాడు సిగ్గుతో తల వంచుకొన్నాడు.

## 18. కాకి తెలివి



పాఠం



అనగనగా అడవిలోన

పెద్ద చెట్టు ఉన్నది

చెట్టుకింద పుట్టలోన

పాము ఒకటి ఉన్నది

చెట్టుమీద గూటిలోన

కాకి ఒకటి ఉన్నది

కాకి గుడ్లు పెట్టింది

పాము మింగివేసింది

కాకి ఎత్తు వేసింది

రాణి గొలుసు తెచ్చింది

రాజభటులు చూడగా

పుట్టలోన వేసింది

రాజభటులు వచ్చారు

పుట్ట తవ్వి తీశారు

పాము పారిపోయింది

కాకి సంతోషించింది.





## వినండి - మాట్లాడండి

(అ) పాఠంలోని గేయాన్ని రాగంతో పాడండి. అభినయం చేయండి.

(ఆ) మీకు తెలిసిన పాముల పేర్లు చెప్పండి.

(ఇ) కాకి తెలివి కథ విన్నారుకదా! ఈ కథను సొంతమాటల్లో చెప్పండి.



## చదవండి


(అ) కింది వాక్యాలను చదవండి. చిత్రం చూడండి. వాక్యాలకు చెందిన ఏ ఏ పదాలు చిత్రంలో ఉన్నాయో చెప్పండి.

పాము మింగివేసింది.

కాకి ఒకటి ఉంది.

చెట్టుమీద గూటిలో

కాకి గుడ్లు పెట్టింది.



(ఆ) ఏవి ఎక్కడ ఉంటాయో రాయండి.

1. కాకి ..... లో ఉంటుంది.

2. ఆవు ..... లో ఉంటుంది.

3. చేప ..... లో ఉంటుంది.

4. సింహం ..... లో ఉంటుంది.

5. ఎలుక ..... లో ఉంటుంది.



(ఇ) కింది వాక్యాలు చదవండి. క్రమంలో రాయండి.

పొయ్యిమీద పెట్టాలి.

ఉదా: బియ్యం కడగాలి.

ఉడికిందో లేదో చూడాలి.

వేడి వేడి అన్నం తినాలి.

బియ్యం కడగాలి.

ఉడికేటప్పుడు కలియబెట్టాలి.

తగినన్ని నీళ్లు పోయాలి.

ఉడికిన తరువాత దించాలి.



రాయండి

(అ) పాఠం చదవండి. కింది ప్రశ్నలకు జవాబులు రాయండి.

1. కాకి ఏమి ఆలోచించింది?

2. పాము ఎందుకు పారిపోయింది?

(ఆ) 'జంట' అంటే రెండు. ఇలా జంటలుగా ఉండే మరికొన్ని పదాలు రాయండి.

ఉదా: కళ్లు

(ఇ) కింది బొమ్మ చూడండి. కొన్ని పదాలు రాయండి.



\_\_\_\_\_

\_\_\_\_\_

\_\_\_\_\_

\_\_\_\_\_

పై పదాలతో వాక్యాలు రాయండి.

\_\_\_\_\_

\_\_\_\_\_

\_\_\_\_\_

\_\_\_\_\_

\_\_\_\_\_

\_\_\_\_\_



(ఈ) కిందివాటిలో వేటికి ఏదంటే భయమో రాయండి.

పిల్లి, ఎలుక, కప్ప, పాము, దొంగ, ముంగిస

దొంగకు పోలీసు అంటే భయం

.....

.....

.....

.....

.....

.....



(ఉ) కింది బొమ్మలు చూడండి. కథ రాయండి.



ఒకరోజు కాకికి చాలా దాహం వేసింది. నీటికోసం వెతికింది. ఒకచోట ఒక .....

.....

.....

.....

.....

.....

.....

.....

.....

.....

.....



## రైతు తెలివి



చదువు - ఆనందించు

అనగనగా ఒక రైతు. ఆ రైతుకు ఇరవై ఎకరాల పొలం ఉండేది. పొలంలో ఆ రైతు బాగా పనిచేసేవాడు. పంటలు బాగా పండించేవాడు. గౌరవంగా బతకేవాడు. ఆ రైతుకు ఐదుగురు కొడుకులు. వారు ఏ పనీ చేసేవారు కాదు.

కొంతకాలానికి రైతు ముసలివాడయ్యాడు. ఎలాగైనా కొడుకులచేత పొలంపని చేయించాలని అనుకొన్నాడు. నేను చాలా రోజులు బతకను, మీకోసం పొలంలో బంగారం దాచి ఉంచాను, నేను చనిపోయాక తీసుకోండి, గౌరవంగా బతకండి, అన్నాడు రైతు.



రైతుకొడుకులు సంబరపడిపోయారు. రైతు చనిపోయాక పొలానికి పోయి, పాఠలతో పొలం అంతా తవ్వారు. ఎంత తవ్వినా వాళ్లకు బంగారం దొరకలేదు. వాళ్లకు ఏం చేయాలో తోచలేదు. ఎలాగూ తవ్వాలి కదా అని, తవ్విన పొలంలో విత్తనాలు వేశారు. బాగా పంట పండింది. తండ్రి చెప్పిన బంగారం పండిన ఈ పంటేనని తెలుసుకున్నారు.

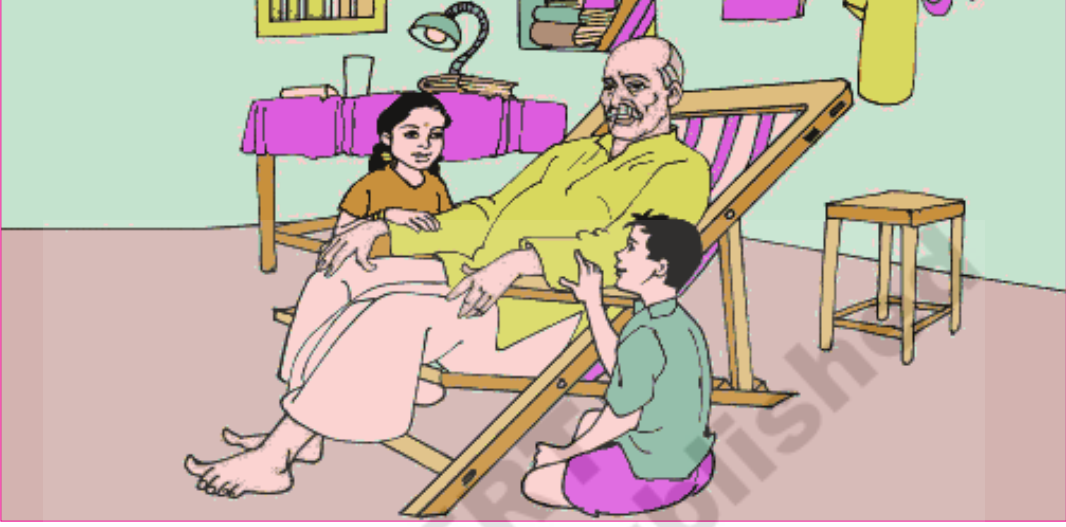
ఆ రోజు నుండి బాగా పనిచేసి గౌరవంగా బతకసాగారు.



## 19. తెలుగు నెలలు



పాఠం



- వనజ : తాతయ్యా! రేపు మా పాఠశాలలో కథల పోటీ ఉంది. మంచి కథ చెప్పావా?
- తాతయ్య : పోటీ దేనికమ్మా!
- గోపి : ఉగాది పండుగ సందర్భంగా తాతయ్యా!
- తాతయ్య : అవునవును. చైత్రమాసం వస్తోంది కదూ!
- వనజ : “చైత్రమాసం” ఏమిటి తాతయ్యా! వచ్చేది మార్చి నెల కదా!
- తాతయ్య : “మార్చి” ఇంగ్లీషు నెల. “చైత్రం” తెలుగు నెల.
- గోపి : తెలుగు నెలలు కూడా ఉంటాయా?
- తాతయ్య : ఇంగ్లీషు నెలల లాగానే తెలుగు నెలలు కూడా ఉంటాయి. అవి కూడా పన్నెండే! చైత్రం, వైశాఖం, జ్యేష్ఠం, ఆషాఢం, శ్రావణం, భాద్రపదం, అశ్వయుజం, కార్తికం, మార్గశిరం, పుష్యం, మాఘం, ఫాల్గుణం. ఉగాది పండుగ చైత్రమాసంలో వస్తుంది.
- వనజ, గోపి : భలేగా ఉన్నాయి తాతయ్యా, తెలుగు నెలల పేర్లు!
- తాతయ్య : ఇవన్నీ మన కేలెండర్లో ఉంటాయి. ఆ నెలల్లో వచ్చే పండుగలు కూడా ఉంటాయి. మీరు వెళ్ళి పరిశీలించండి. ఈలోగా మీకోసం ఒక మంచి కథ ఆలోచిస్తాను. సరేనా!
- వనజ, గోపి : సరే! తాతయ్యా! అలాగే!



### వినండి - మాట్లాడండి

(అ) పాఠంలో పిల్లలు తాతయ్యను ఏమి అడుగుతున్నారు?

(ఆ) బల్లమీద పుస్తకం ఉంది కదా! బల్లమీద ఇంకా ఏమేమి పెట్టుకోవచ్చు?

(ఈ) నీవైతే తాతయ్యను ఏమేమి ప్రశ్నలు అడుగుతావు?

(ఉ) మీకు తెలిసిన ఇంగ్లీషు నెలల పేర్లను చెప్పండి?

(ఈ) మీరు ఏ నెలలో, ఏ తేదీన పుట్టారు?



### చదవండి


(అ) కింది తెలుగు నెలలకు ముందు వచ్చే నెలలు ఏవో పాఠంలో చదివి రాయండి.

1. .... వైశాఖం
2. .... భాద్రపదం
3. .... శ్రావణం
4. .... మార్గశిరం
5. .... చైత్రం



(ఆ) కింది తెలుగు నెలల తర్వాత వచ్చే నెలలు ఏవో పాఠంలో చదివి రాయండి.

1. చైత్రం .....
2. జ్యేష్ఠం .....
3. పుష్యం .....
4. కార్తికం .....
5. ఫాల్గుణం .....



(ఇ) కింద తెలిపిన విధంగా మరికొన్ని వాక్యాలు రాయండి.

1. చైత్రం - ఉగాది                      ఉగాది పండుగ చైత్రమాసంలో వస్తుంది.
2. ఆషాఢం - తొలి ఏకాదశి  
.....
3. ఫాల్గుణం - హోళీ  
.....
4. భాద్రపదం - వినాయకచవితి  
.....
5. ఆశ్వయుజం - దసరా  
.....

(ఈ) కింది నెలల్లో తారుమారైన అక్షరాలను సవరించి రాయండి.



1. కం కా ర్తి .....
2. ఆ థం షా .....
3. శ్రా ణం వ .....
4. ప్యం పు .....
5. భా దం ద్ర ప .....

(ఉ) కింది కథ చదవండి. జింక ఎలా తప్పించుకుందో చెప్పండి.



ఒక అడవిలో ఒక పులి ఉంది.

అది జింకను తినాలనుకుంది.

జింకను తరిమింది.

ఇంతలో సింహం వచ్చింది.

జింకను నేను వేటాడి తింటాను, అని సింహం అంది.

నేను తింటాను, అని పులి అంది.

రెండూ వాదించుకోవడం మొదలుపెట్టాయి.

ఈలోగా జింక పారిపోయింది.



రాయండి

(అ) 1. “అ”తో మొదలయ్యే తెలుగు నెలలు

1. ....
2. ....

2. “మా” తో మొదలయ్యే తెలుగు నెలలు

1. ....
2. ....

3. “చై” తో మొదలయ్యే తెలుగు నెల

.....

4. “కా”తో మొదలయ్యే తెలుగు నెల

.....


(ఆ) గళ్లలో దాగి ఉన్న తెలుగు నెలల పేర్లను రాయండి. తెలుగు నెలలలో నాలుగు నెలలు ఈ గళ్లలో లేవు. వాటిని గుర్తించండి.

శ్రా	ఆ	శ్వు	యు	జం
వ	షా	భా	మా	ఫా
ణం	థం	ద్ర	ర్న	ల్లు
పు	జ్యే	ప	శి	ణం
వ్యం	వ్తం	దం	రం	భా

1. ....
2. ....
3. ....
4. ....
5. ....
6. ....
7. ....
8. ....

(ఇ) కేలండర్ చూసి ఏ నెలలో ఏ పండుగ వస్తుందో రాయండి.

నెల పేరు	పండుగ పేరు
.....	.....
.....	.....
.....	.....
.....	.....
.....	.....
.....	.....
.....	.....
.....	.....
.....	.....
.....	.....



(ఈ) కింది బొమ్మను చూడండి. పాప, అమ్మ ఏం మాట్లాడుకుంటున్నారో రాయండి.

పాప : అమ్మా! ఉయ్యాలను బాగా ఊపు.

అమ్మ : .....

పాప : .....

అమ్మ : .....

పాప : .....

అమ్మ : .....



(ఉ) కింది బొమ్మను చూడండి. ఏమి జరుగుతోందో రాయండి.



.....

.....

.....

.....

.....

.....

.....



## పరమానందయ్య శిష్యులు




చదువు - ఆనందించు

పరమానందయ్య ఒక గురువు.  
ఆయనకు పన్నెండు మంది శిష్యులు.

ఒకరోజు గురువుగారు ఊరికి పోవాలని  
అనుకున్నారు. ఎద్దులబండిలో బయలు  
దేరారు. శిష్యులు బండి వెనక నడవసాగారు.  
కింద ఏమైనా పడతాయేమో చూడండి,  
అన్నారు గురువుగారు.

కాసేపటికి మరచెంబు కింద పడింది.  
శిష్యులు చూశారు - అంతే.



ఇంకా సేపటికి కందువా కింద  
పడింది. శిష్యులు చూశారు - అంతే.


గురువుగారికి కోపం వచ్చింది.  
బడుద్దాయిల్లారా, కింద పడింది బండిలో  
వేయాలని తెలియదా? ఈసారి ఏది కింద  
పడ్డా బండిలో వేయండి, అన్నారు.  
కాసేపటికి ఎద్దు పేడ వేసింది. శిష్యులు  
పేడ ఎత్తి బండిలో వేశారు. ఆ పేడ కాస్తా  
గురువుగారి మీద పడింది. గురువుగారికి  
ఇంకా కోపం వచ్చింది. శిష్యుల వీపు  
విమానంమోత మోగింది.

## 20. ఆణిముత్యాలు



వెలుగు రాకముందే వేగ నిదురలెమ్ము  
ప్రొద్దు బొడవ నిదుర బోవరాదు  
సోమరితనమేల శుచిశుభ్రముల యందు  
తెలిసి నడచుకొమ్ము తెలుగుబిడ్డ!

భావం : తెల్లవారకముందే నిద్ర లేవాలి. తెల్లవారిన తరువాత కూడా నిద్ర పోవడం మంచిది కాదు. శుభ్రంగా ఉండాలి. సోమరితనం పనికి రాదు. ఈ సంగతులు తెలుసుకొని నడుచుకో.



బ్రతికినన్నినాళ్లు ఫలములిచ్చుటే గాదు  
చచ్చి కూడ చీల్చి ఇచ్చు తనువు  
త్యాగభావమునకు తరువులే గురువులు  
లలిత సుగుణజాల! తెలుగుబాల!

భావం : చెట్లు బ్రతికి ఉన్నంతకాలం మనకు పండ్లను ఇస్తాయి. చచ్చిపోయిన తరువాత కూడా వాటి కలప మనకు ఉపయోగపడుతుంది. చెట్లే మనకు గురువులుగా త్యాగభావాన్ని నేర్పుతాయి.

జన్మభూమికంటె స్వర్గంబు వేరేది  
మాతృభాషకంటె మధురమేది  
కన్నతల్లికంటె ఘనదైవ మింకేది  
తెలియుమయ్య నీవు తెలుగుబిడ్డ!



భావం : పుట్టిన దేశాన్ని మించిన స్వర్గం లేదు. చిన్నప్పుడు తల్లిదండ్రుల దగ్గర నేర్చుకొన్న భాషకంటె తియ్యని భాష లేదు. కన్నతల్లిని మించిన దేవత లేదని తెలుసుకో.

మాతృభాష కంటె మధురతరంబైన  
భాష లేదు దేశభాషలందు  
చదువు దానిలోనే చక్కగా వచ్చును  
భవ్య సుగుణశీల! భరతబాల!



భావం : మాతృభాష తీయదనం ఇతర భాషల్లో లేదు. మాతృభాషలో బాగా చదువుకోవచ్చు.



అన్ని దానములను నన్నదానమే గొప్ప  
కన్నతల్లికంటే ఘనము లేదు  
ఎన్న గురునికన్న నెక్కుడు లేదయా  
విశ్వదాభిరామ వినురవేమ!

భావం : అన్ని రకాల దానాల్లోకి అన్నదానమే చెప్పుకోదగ్గది. కన్నతల్లికంటే ఎవరూ గొప్ప కాదు. గురువుగారికంటే ఎక్కువవారు లేరు.



కష్టపెట్టబోకు కన్నతల్లి మనసు  
నష్టపెట్టబోకు నాన్నపనులు  
తల్లిదండ్రులన్న దైవసన్నిభులురా  
లలిత సుగుణజాల! తెలుగుబాల!


భావం : అమ్మ మనస్సుకు కష్టం కలిగించగూడదు. నాన్న చేసే పనులను పాడుచెయ్యగూడదు. అమ్మా, నాన్నా దేవతల వంటివారని తెలుసుకో.

తలనుండు విషము ఫణికిని  
వెలయంగా దోకనుండు వృశ్చికమునకున్  
దల దోక యనకనుండును  
ఖలునకు నిలువెల్ల విషముగదరా సుమతీ!



భావం : పాముకు తలలో, తేలుకు తోకలో విషం ఉంటుంది. చెడ్డవానికి శరీరమంతా విషం ఉంటుంది.

ఉప్పు కప్పురంబు నొక్క పోలికనుండు  
చూడ చూడ రుచుల జాడ వేరు  
పురుషులండు పుణ్యపురుషులు వేరయ్యా  
విశ్వదాభిరామ వినురవేమ!



భావం : ఉప్పు, కర్పూరం ఒక్కలాగే కనిపిస్తాయి. నోట్లో వేసుకొంటే వాటి రుచులు వేరని తెలుస్తుంది. అలాగే మనుషుల్లో మంచివాళ్లు వేరేగా ఉంటారు.



## వినండి - మాట్లాడండి

- (అ) పాఠంలోని పద్యాలను రాగయుక్తంగా పాడండి.
- (ఆ) పద్యభావాన్ని సొంతమాటల్లో చెప్పండి.
- (ఇ) పాఠంలోని పద్యాలు నేర్చుకున్నారు కదా! ఇలాంటి పద్యాలు కాని, పాటలు కాని మీకు వస్తాయా? వస్తే వాటిని పాడి వినిపించండి.
- (ఈ) ఉదయంనుంచి రాత్రివరకు మీరు ఏమేం చేస్తారో చెప్పండి.



## చదవండి


(అ) కింద తెలిపిన భావం ఆధారంగా వాక్యాలు పాఠంలోని ఏ పద్యాల్లో ఉన్నాయో గుర్తించండి.

1. త్యాగభావానికి చెట్లు గురువులు.
2. అన్ని దానములలో అన్నదానం గొప్పది.
3. తల్లిదండ్రులు దైవంతో సమానం.
4. తేలుకు తోకలో విషం ఉంటుంది.
5. వెలుగు రాకముందే త్వరగా నిద్రలేవాలి.



(ఆ) ఈ కింది పద్యపాదాలను జతపరచి చదవండి.

మాతృభాషకంటే	దేశభాషలందు
భాష లేదు	భరతబాల
చదువు దానిలోనే	మధురతరంబైన
భవ్య సుగుణశీల	చక్కగా వచ్చును





(ఇ) సరయిన పదాలను ఖాళీలలో రాయండి.

తరువులు కన్నతల్లి స్వర్గంబు విషము పుణ్యపురుషులు

1. పురుషులందు ..... వేరయా.
2. ఖలునకు నిలువెల్ల .....గదరా సుమతీ!
3. త్యాగభావమునకు ..... గురువులు
4. జన్మభూమికంటె..... వేరేది.
5. కష్టపెట్టబోకు ..... మనసు.

(ఈ) కింది పద్యపాదాలలోని ఖాళీలను పూరించండి.

బ్రతికినన్ని నాళ్లు .....  
 చచ్చికూడ ..... తనువు  
 ..... తరువులే గురువులు  
 లలిత .....! ..... బాల!



(ఉ) కింది పదాలు పాఠంలోని ఏ పద్యంలో ఉన్నాయో గుర్తించి ఆ పద్యంలో దాని చుట్టూ '○' చుట్టండి.

- |                 |                  |
|-----------------|------------------|
| 1. స్వర్గంబు    | 6. పుణ్యపురుషులు |
| 2. మాతృభాష      | 7. ఫణికిని       |
| 3. శుభ్రము      | 8. తెలుగుబాల     |
| 4. సుగుణశీల     | 9. ఘనము          |
| 5. దైవసన్నిభులు | 10. తనువు        |





## రాయండి

(అ) ఈ కింది వాక్యాల భావం రాయండి.

1. వెలుగు రాకముందే వేగ నిదురలెమ్ము

.....

2. ప్రొద్దు బొడవ నిదురబోవరాదు

.....

3. కన్నతల్లికంటే ఘనము లేదు

.....

4. జన్మభూమికంటే స్వర్గంబు వేరేది

.....

(ఆ) కన్నతల్లి అంటే అమ్మ. మీ అమ్మను గురించి ఒక పేరా రాయండి.

.....

.....

.....

.....

.....

.....

