

ગુજરાત શૈક્ષણિક સંશોધન અને તાલીમ પરિષદ, ગાંધીનગરના પત્ર-ક્રમાંક
જીસીઈઆરટી/અભ્યાસક્રમ/C & E/2013/8269,તા. 06-04-2013 થી મંજૂર

English

(Second Language)
Standard 7
(First Semester)



PLEDGE

India is my country.

All Indians are my brothers and sisters.

I love my country and I am proud of its rich and varied heritage.

I shall always strive to be worthy of it.

I shall respect my parents, teachers and all my elders and treat everyone with courtesy.

I pledge my devotion to my country and its people.

My happiness lies in their well-being and prosperity.

રાજ્ય સરકારની વિનામૂલ્યે યોજના હેઠળનું પુસ્તક



નિર્માણ : ગુજરાત શૈક્ષણિક સંશોધન અને તાલીમ પરિષદ, ગાંધીનગર
મુદ્રક : ગુજરાત રાજ્ય શાળા પાઠ્યપુસ્તક મંડળ, ગાંધીનગર



ગુજરાત શૈક્ષણિક સંશોધન અને તાલીમ પરિષદ, ગાંધીનગર

આ પાઠ્યપુસ્તકના સર્વ હક ગુજરાત રાજ્ય શાળા પાઠ્યપુસ્તક મંડળને આધીન છે.
આ પાઠ્યપુસ્તકનો કોઈપણ ભાગ કોઈપણ રૂપમાં ગુજરાત રાજ્ય શાળા પાઠ્યપુસ્તક મંડળના
નિયામકશ્રીની લેખિત પરવાનગી વગર પ્રકાશિત કરી શકાશે નહીં.

વિષય સલાહકાર :

ડૉ. રાજેન્દ્રસિંહ જોડેજા
ડૉ. મહેન્દ્ર ચોટલિયા

નિર્માણ-સંયોજન :

ડૉ. ટી. એસ. જોષી
હરેશ ચૌધરી
ઇકબાલ વોરા
ચંદ્રેશ પાલ્લીઆ

કન્વીનર :

ડૉ. જયેશ સુતરિયા

લેખન અને સંપાદન

રોકેશ પટેલ	છાયા ઉપાધ્યાય
રાજેશ્રી ટેડેલ	સંગીતા ખુમાણ
સલીમ વહોરા	મહેશગર ગોસ્વામી
રોકેશ પરમાર	કૌશિક પરમાર
કરશન દેસાઈ	સુરેશ દેસાઈ
પુષ્કર મકવાણા	

સમીક્ષા

ડૉ. પિયૂષ જોષી

ચિત્રાંકન અને ડિઝાઇન :

લક્ષ્મી કોમ્પ્યુનિકેશન

મુદ્રણ-આયોજન :

શ્રી હરેશ એસ. લીમ્બાચીયા
(નાયબ નિયામક : ઉત્પાદન)

પ્રસ્તાવના

RTE-2009 તેમજ NCF 2005 ને ધ્યાનમાં રાખીને સમગ્ર દેશમાં પ્રાથમિક શિક્ષણના અભ્યાસક્રમ, પાઠ્યપુસ્તક અને પાઠ્યપુસ્તકો તેમજ સમગ્ર શિક્ષણ પ્રક્રિયામાં બદલાવ થઈ રહ્યો છે. આ બદલાવ મુખ્યત્વે જે તે વિષયો અંગેની આપણી સમજ તેમજ શિક્ષણ પ્રક્રિયા અંગેની સમજ અંગેનો છે. બાળકની સર્જનશીલતા, વિચારશક્તિ, તર્કશક્તિ અને પૃથક્કરણ કરવાની આવડત વિકસે એ નવા અભ્યાસક્રમનો મુખ્ય હેતુ છે. આ પાઠ્યપુસ્તકોમાં આપવામાં આવેલી પ્રવૃત્તિઓ એવી રીતે યોજવામાં આવી છે કે જેથી પ્રવૃત્તિ પછી એ અંગે ચર્ચા અથવા ચિંતન થાય, ઉપયોગન થાય અને શું શીખ્યા એ પણ તારવી શકાય. બાળકોને અવારનવાર વ્યક્તિગત રીતે તેમજ સામૂહિક રીતે નાનાં કે મોટા જૂથમાં કામ કરવાનો ભણવાનો અવસર મળે એવી અધ્યયન સામગ્રી છે, લક્ષ્ય નથી. મતલબ કે સાધન છે, સાધ્ય નથી. તેથી પાઠ્યપુસ્તક પોતે સમગ્ર શિક્ષણનું સાધન ન જ બની શકે તેમ છતાં એવું જરૂર કહી શકાય કે પ્રવૃત્તિલક્ષી શિક્ષણની આ તરાહ કદાચ સૌ પ્રથમવાર પ્રયોજાઈ રહી છે. આશા છે કે આ પાઠ્યપુસ્તકોના ઉપયોગ દ્વારા અધ્યયન-અધ્યાપન પ્રક્રિયા સરળ તેમજ રોચક બનશે.

નવા અભ્યાસક્રમ, પાઠ્યક્રમ અને પાઠ્યપુસ્તકોના નિર્માણની સમગ્ર પ્રક્રિયામાં માન. અગ્રસચિવશ્રી (શિક્ષણ) તેમજ માન. અગ્રસચિવશ્રી (પ્રા.શિ.)તરફથી સતત પ્રેરણા અને પ્રોત્સાહન મળી રહ્યાં છે.

UNICEF અને H M Patel Institute of English Training and Research નો સહયોગ આ આખી પ્રક્રિયા દરમિયાન મળ્યો છે. જે તે વિષયના કોર ગ્રુપના સભ્યોએ પણ વખતોવખત સહયોગ આપ્યો છે.

રાજ્ય વ્યાપી અમલીકરણ પછી વિષય તજજ્ઞો અને શિક્ષકો તરફથી મળેલા સૂચનો ધ્યાને લઈને ધોરણ ૬ થી ૮ ના આ પુસ્તકોમાં સુધારો કરવામાં આવ્યો છે. આ પાઠ્યપુસ્તકોને ક્ષતિરહિત બનાવવા પ્રયત્ન કર્યો છે. છતાં ક્ષતિ રહી ગઈ હોય તો ધ્યાન દોરવા વિનંતી છે.

શુભેચ્છા સહ

ડૉ. ટી.એસ.જોષી

નિયામક

જી.સી.ઈ.આર.ટી.

ગાંધીનગર

તા. 04-11-2019

પી. ભારતી (IAS)

નિયામક

ગુ.રા.શા.પા.પુ.મંડળ

ગાંધીનગર

પ્રથમ આવૃત્તિ : 2013 પુન:મુદ્રણ : 2013, 2014, 2015, 2016, 2017, 2018, 2019, 2020

પ્રકાશક : ગુજરાત રાજ્ય શાળા પાઠ્યપુસ્તક મંડળ, 'વિદ્યાપન', સેક્ટર ૧૦-એ, ગાંધીનગર વતી
પી. ભારતી, નિયામક

મુદ્રક :

FUNDAMENTAL DUTIES

It shall be the duty of every citizen of India

- (A) to abide by the Constitution and respect its ideals and institutions, the National Flag and the National Anthem;**
- (B) to cherish and follow the noble ideals which inspired our national struggle for freedom;**
- (C) to uphold and protect the sovereignty, unity and integrity of India;**
- (D) to defend the country and render national service when called upon to do so;**
- (E) to promote harmony and the spirit of common brotherhood amongst all the people of India transcending religious, linguistic and regional or sectional diversities; to renounce practices derogatory to the dignity of women;**
- (F) to value and preserve the rich heritage of our composite culture;**
- (G) to protect and improve the natural environment including forests, lakes, rivers and wild life, and to have compassion for living creatures;**
- (H) to develop the scientific temper, humanism and the spirit of inquiry and reform;**
- (I) to safeguard public property and to abjure violence;**
- (J) to strive towards excellence in all spheres of individual and collective activity so that the nation constantly rises to higher levels of endeavour and achievement;**
- (K) to provide opportunities for education by the parent or the guardian, to his child or a ward between the age of 6-14 years as the case may be.**

***Constitution of India : Section 51-A.**

Index



Unit	Name	Page No.
1	Vini's Smile	1
2	How many did you?	14
3	Yes, I will.	23
4	Longer, Shorter, Bigger	35
•	Revision	46



UNIT - 1

Vini's Smile

ACTIVITY - 1

- **Let's recite with the teacher :**

The Little One


This is the bag the little one bought,
This is the butterfly the little one caught.

This is the kite the little one flew,
This is the whistle the little one blew.

This is the bell the little one rang,
This is the song the little one sang.

White and black and green and red,
These are the words the little ones read.

These are the pictures the little ones drew,
All these things the little ones knew.



- **Make a list of rhyming words :(સરખા અવાજ વાળા શબ્દો શોધીને લખો)**

Example: 1. taught, bought 2. flew, _____
 3. _____ 4. _____
 5. _____ 6. _____

- **Complete the table :**

Things	Actions
bag	bought
kite	
	caught
bell	
song	
pictures	

ACTIVITY - 2

- નીચે આપેલા શબ્દો મોટેથી બોલો અને લખો.

A	B	A	B
buy	bought	know	_____
catch	caught	fly	_____
fly	flew	sing	_____
blow	blew	buy	_____
draw	drew	read	_____
know	knew	catch	_____
sing	sang	blow	_____
read	read	draw	_____

- વિભાગ B માંથી યોગ્ય શબ્દો પસંદ કરીને ખાલી જગ્યા પૂરો.

1. My mother _____ sugar from the market.
2. We _____ kites last Uttarayan.
3. My younger brother _____ a beautiful picture in the school competition.
4. Traffic police _____ the whistle and stopped the car.
5. I _____ the Ramayana today morning.
6. My grandfather _____ four languages.
7. Cheteswar _____ the ball and threw at the stumps.
8. Today Sejal _____ a nice bhajan in the prayer assembly.

ACTIVITY - 3

Read these words.

hut	caught	husband	dropped
angry	silver	enjoyed	yesterday

હવે, તમારા શિક્ષક 'Methi Pakoda' વાર્તા કહેશે. તે સાંભળો તે વાર્તામાં ઉપર લખેલા જે શબ્દ તમે સાંભળો તે શબ્દ પર Xની નિશાની કરો. (શિક્ષક મિત્રો, 'Methi Pakoda' વાર્તા 'Revision'માં આપેલ છે.)

ACTIVITY - 4

- સોહનને તેના જીવનમાં બનતી ઘટનાઓનાં ચિત્રો દોરવાનો શોખ છે. તેણે દોરેલાં ચિત્રો અને તેણે તેના મિત્ર મોહનને કહેલાં વાક્યો તેની ડાયરીના પાનામાંથી વાંચો.

06-01-2012, Friday

It was 6th January, 2012.

It was my birthday.

My father bought a bicycle for me.



11-02-2012, Saturday

I took part in bicycle race.

I won the second prize.

I also won this trophy.

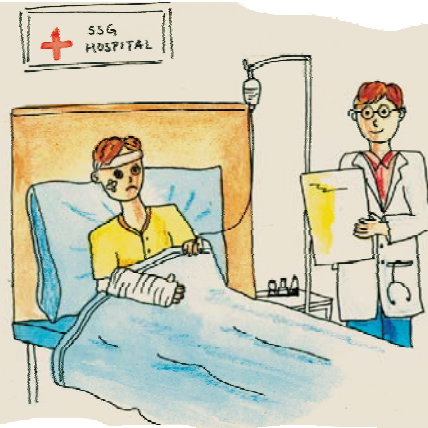
04-05-2012, Friday

Look at this picture.

This is SSG Hospital.

I had an accident.

I was in the hospital for three days.



ACTIVITY-5

- તમારા શિક્ષક વાર્તા કહે તે ધ્યાનથી સાંભળો, અને તેનું મૂક વાંચન કરો.

Smile in the Mirror (Part - 1)



It was 11th April, 2011. It was Tejasvini's 12th birthday. Her farther gifted her a beautiful bicycle. It was a unique bike. Blue in colour, a soft seat, a little bell and a rear view mirror.

When Tejasvini saw her bicycle, she said, "Wow !" She felt proud ! She placed her foot on left pedal and yelled, "Here I goWooo...hooo." She moved faster and faster. She went to the river bank. She enjoyed riding the bicycle on this rough path.


She was riding at her top speed. Then she noticed a red button near the bell. What was that ? She pushed the button.

Lo and behold !

There came out a big fan on the rear wheel. The fan started rotating. "vroom...vroom..." It thrilled Tajesvini. She pedaled the bicycle with full strength.

And what a miracle ! The bike's front wheel rose from the ground... and then the rear one. The bike was flying now. She pedaled faster and the bicycle went up and up... three.... four.... five.... fifty meters !!

She was thrilled. Now she



was flying.... over the river !! She looked down, "Oh ! Is that a kite in the river ?" It was a boat. She turned the handle towards her village. She saw her school, "Oh ! No ! There are so many leaves of trees on the roof ! I will clean them tomorrow !" she thought. What else could she see from there?

- **Discuss in pairs and write your points below :**

(તેજસ્વિનીને બીજું શું શું દેખાયું હશે ? બે-બેની જોડીમાં ચર્ચા કરો અને મુદ્દા નોંધો.)

Smile in the Mirror (part - 2)

Now she was over the farms and fields. Green fields... She was enjoying the beautiful view... And...Then she noticed a flock of birds on her way... She applied the brakes...The fan stopped and the bike started coming down... Tejasvini closed her eyes and held the handle tightly ! But within seconds... Dhadam. She cried out, "Ooo... Maaaa...!"

She opened her eyes, "Oh my God ! It was a dream." She got up, washed her face and looked into the mirror, "Hammm ! It was a dream this time but it will not be a dream forever !" She promised herself, "I will make a bike like this and fly over my village."

She smiled at herself in the mirror.

ACTIVITY - 6

- **Fill in the blanks with words given in the bracket.**

(કૌંસમાં આપેલા શબ્દોની મદદથી ખાલી જગ્યા પૂરો.)

[flock of birds, flying, came down, red button, dream]

1. Tejasvini's bicycle had a _____.
2. Tejasvini's bicycle was _____ in the sky.

3. Tejasvini applied the brakes to save a _____.
4. The flying bicycle was only a _____.
5. Tejasvini cried out because she _____ from sky to land.
6. Tejasvini was _____ years old.
(A) 11 (B) 12
(C) 2011 (D) 10
7. The rough path was _____.
(A) in the village. (B) on the river bank.
(C) in the sky. (D) in the river.
8. Tejasvini's dream is _____.
(A) to make magic car. (B) to make a real flying bicycle.
(C) to make a new boat. (D) to make a new fan.

ACTIVITY - 7

Answer the following questions.

(બે-બેની જોડીમાં ચર્ચા કરીને પ્રશ્નોના જવાબ લખો.)

1. Who gifted a bicycle to Tejasvini ?

2. What did Tejasvini see on the roof of her school ?

3. Describe Tejasvini's bicycle in two sentences.

4. Write two sentences about your dream.

ACTIVITY -8

- તમારા શિક્ષક રમાડે તે રીતે 'Guessing Game' રમત રમો.

(શિક્ષક ભિત્રો, એક વિદ્યાર્થીને બીજો એક વિદ્યાર્થી વર્ગખંડની બહાર લઈ જઈ કોઈ ક્રિયા કરવાનું કહેશે. તે ક્રિયા કરશે. પછી વર્ગની અંદરના વિદ્યાર્થીઓ તેણે શું કર્યું તે ધારશે. તેની ક્રિયા જોનાર ધારણા સાચી છે કે ખોટી તે જણાવશે.)

- આ પ્રકારનો સંવાદ થશે-

વર્ગની અંદરના વિદ્યાર્થી : Did he dance?

તેને જોનાર : No, he didn't.

વિદ્યાર્થી : Did he jump?

તેને જોનાર : Yes, he did.

જેની ધારણા સાચી પડે તે વિદ્યાર્થીને અભિનય કરવાનો અથવા તમારા બદલે જવાબ આપવાનો મોકો આપો.

ACTIVITY - 9

- નીચે ડૉ. સ્મીતા અને મનોજભાઈ સરપંચની એક દિવસના કાર્યોની માહિતી આપી છે. તે વાંચો.

Date : 26-1-2012, Thursday

Dr. Smita	Manojbhai (Sarpanch)
<ul style="list-style-type: none">hoisted flag at high schooldelivered a lectureoperated upon the patientspent an hour with differently abled children	<ul style="list-style-type: none">hoisted flag at the primary schooldistributed sweetsinaugurated a dairytalked with the head teacher about the school progress

- Now, read the following sentences carefully and fill in the blanks.

(હવે નીચેનાં વાક્યો ધ્યાનપૂર્વક વાંચો અને ખાલી જગ્યા પૂરો.)

1. Dr. Smita hoisted the flag at the high school.
 - Did Dr. Smita hoist the flag at the highschool ? hoisted { did
hoist
 - Yes, She did.
2. Manojbhai distributed sweets.
_____ Dr. Smita distribute sweets ?
→ No, She didn't.
3. Dr. Smita _____ upon the patient.
Did she operate upon the patient ?
→ _____, she did.
4. Dr. Smita spent an hour with the differently abled children.
_____ Manojbhai _____ an hour with the differently abled children ?
→ _____.
5. Manojbhai _____ a dairy in the village.
Did Manojbhai _____ a shop in the village ?
→ _____.
6. Manojbhai talked with the head teacher about the school progress.
_____ with the head teacher about the school progress ?
→ Yes, he did.
7. Dr. Smita delivered a lecture.
_____ ?
→ Yes, she did.

ACTIVITY - 10

- અહીં મનીષની બે નોંધો ભેગી થઈ ગયેલ છે. જેમાં તેણે ગઈકાલે કરેલા અને આવતીકાલે કરવાના કાર્યની નોંધ છે. તો બંને નોંધ અલગ પાડો અને લખો.

On Sunday, I will wake up at 8.00 am. I will prepare my breakfast. I woke up at 6.00 am. I will meet my best friend, Sohail at 10.00 am. I left my house at 9.00 am. I went to the post office. I posted the envelope. I returned home. We will play chess. I will take lunch at Sohail's home. I took my breakfast and changed dress. I reached school by bus. I came back home at 5.30 pm. We will go for a movie. I will return home at 7.00 pm. Then I watched TV and played video games with my friends. In the evening I took dinner with my family. After dinner, I will read for some time. I went to bed at 10.00 am.

Yesterday	Tomorrow
I woke up at 6.00 am	On Sunday I will wake up at 8.00 am
_____	_____
_____	_____
_____	_____
_____	_____
_____	_____
_____	_____

ACTIVITY - 11

- **Read the following text.**

Asma lives in Gandhinagar. One day her cousin Rizwan came there. She went to the bus station to receive him. They returned home . Asma opened the door and--

Asma : Rizwan, *Avo... Avo...* welcome. Oh ? What do I see !

Rizwan : What is this ? Is this your house, Asma ?

Asma : Yes, unfortunately, it is my house.

Rizwan : But you can't arrange things like this. Only a monkey can do it.

Asma : Oh my God! The back door was not closed. I forgot to close it.


Rizwan : O dear, look there on the tree. The lucky monkey is eating your potato chips.

Asma : Those chips were for you. So the monkey is luckier than you.

Rizwan : Ok. Let's rearrange the room in a civilized way.

Asma : Let's do it. Hoop....hoop...

Before the monkey's entry



Let's read : What did the monkey do?

The monkey entered the room. It scattered all the things. The table fan is on the cot. It was on the table near the cot. The monkey broke the study lamp and tore the book. The monkey took out shoes from the shoe-stand and threw them out. The monkey threw the statue on the floor. It was in the corner. The cupboard was closed. Now it is open. The monkey put the flower vase on the sofa. It was on the stool. All the chairs were upside down.

Now, complete the following picture.

After the monkey's visit



ACTIVITY - 12

- તમે પણ Flying bicycle જેવું સાધન બનાવવા ઈચ્છતા હશો ને? તેનું ચિત્ર અહીં દોરો. તેના ભાગોના નામ અંગ્રેજીમાં લખો. તેમાં તમે કયો વૈજ્ઞાનિક નિયમ અપનાવ્યો તે પણ નોંધો.

Help line

- પ્રવૃત્તિ - ૩માં Revision - 1માં આપેલ "Methi Pakoda" વાર્તા સંભળાવવાની છે.
- "Now - Yesterday" રમત કાગડો - કાબરની રમત મુજબ રમાડવી. જેમાં વાક્ય "Now" ને લગતું આવે તે "Now" ટીમ અને "Yesterday" ને લગતું આવે તે "Yesterday" ટીમ ભાગશે.



UNIT - 2

How Many Did You...?



ACTIVITY - 1 (A)

- થોડા દિવસ પહેલાં રોકેશનો જન્મદિવસ હતો. તેનો ફોટોગ્રાફ જુઓ. હવે, તમારા શિક્ષક રમત રમો તે પ્રમાણે રમો. તમારા શિક્ષક વાક્ય બોલશે, ચિત્રને આધારે સાચા વાક્ય માટે T અને ખોટા વાક્ય માટે F લખો.



Example

1. _____ F _____
2. _____
3. _____
4. _____
5. _____
6. _____
7. _____
8. _____

(શિક્ષક મિત્રો, અહીં બોલવા માટેના વાક્યો Unitના અંતે Helpline માં આપેલાં છે.)

ACTIVITY - 1 (B)

Read the passage.

- A boy was sitting at his table near the window. He was doing his home work. His mother asked, "Did you take your breakfast?" The boy said, "No". Mother called him and served his breakfast. He was about to start his breakfast. Then a beggar came to the door, he said, "Please give me something to eat."

The boy looked at the beggar. He looked really very poor and hungry.

He gave his breakfast to the beggar. The beggar was very happy. This boy was later known as Netaji Subhash Chandra Bose.



- **Discuss in pairs and put (✓) Mark for right and (✗) Mark for wrong statements. (બે-બેની જોડીમાં નીચેનાં વિધાનોની ચર્ચા કરી ખરા વિધાન સામે (✓) અને ખોટા વિધાનો સામે (✗) ની નિશાની કરો.)**

1. Mother gave her breakfast to the beggar. []
2. The boy was studying. []
3. Netaji gave his breakfast to the beggar. []
4. The boy did not eat anything. []
5. The beggar asked for some money. []

ACTIVITY - 2

- (A) **Say these phrases after your teacher say.**
(તમારા શિક્ષક બોલાવે તે પ્રમાણે આ શબ્દ સમૂહો બોલો)

at one blow in our kingdom
a rich reward behind a tree

(B) Listen to the following words and repeat them loudly.

(तमारा शिक्षक बोलावे ते प्रमाणे आ शब्दो बोलो.)

bit - beat

let - late

met-mat

sit - seat

get-gate

dead-dad

did-deed

met-mate

head-had

hid-heed

fed-fade

set-sat

ACTIVITY - 3

• Read and enjoy :

Seven at One Blow

Once upon a time there was a young boy named Gopal. He liked *Jalebis* very much. One day he bought some fresh *Jalebis*. He put them in a dish. After a while he saw flies buzzing over the *Jalebis*. "Go away dirty flies." He shouted, but they didn't. He killed seven flies at one blow. He said to himself, "Wow ! seven at one blow! I am very brave." He made a big belt. He wrote 'Seven at one blow' on it.

The king heard about Gopal. He called him and said, "Gopal, you are a brave boy." Did you really kill seven at a blow ?" Gopal said, "Yes, your Majesty, I did." The king said. "You know, there are two cruel giants in our kingdom. They trouble people. There is no one to catch or kill them."

Gopal asked, "Did anyone try to catch them before ?" The king replied, "Yes, many people tried, but they failed. You are brave. You killed seven at a time. The giants are only two. Kill them and I will give you a rich reward."

Gopal knew, he was not able to catch or kill giants. But the king and the people had high hopes from him. He thought for a long time. Then he went out in search of the giants. He wandered here and there. He roamed in the mountains and valleys, but he failed.

After some days he was going through the forest. He saw the giants there. They were under a tree. Gopal was scared. He said to himself, "Oh, the giants are really huge. They look cruel too. The task is really tough. I can't fight with them."

He thought for a while. "I will try," he said to himself. He threw some stones at them and hid himself behind a tree. One giant got up and asked the other. "Did you throw stones at me?" The other replied. "No, I didn't." "You did it," he shouted, "Why did you



throw stones at me?" The first giant replied, "I did not do anything. You threw the stones at me." They began to fight. They fought fiercely and killed each other.

Answer the following questions.

1. What did Gopal like to eat?
(a) *Jalebi* (b) *Barfi* (c) *Kajukatri* (d) *Adadiyo*
2. Which insects were buzzing over the *Jalebis*?
(a) ants (b) flies (c) mosquitoes (d) honeybees
3. Who killed the giants?
(a) The king (b) Gopal
(c) A lion (d) They killed each other
4. Was Gopal brave or clever? How can you say that?

વાર્તા આધારિત નીચેનાં વાક્યો વાંચો અને યોગ્ય ક્રમમાં ગોઠવી, આપેલ ખાનામાં તેનો નંબર લખો.

1. The king asked Gopal to kill the giants. []
2. Gopal killed seven flies at a blow. []
3. The giants died. []
4. The giants fought with each other. []
5. Gopal threw some stones at the giants. []

ACTIVITY - 4

તમારા શિક્ષક રમોડે તેમ 'Fix Answer' અને 'Where is my Answer' રમત રમો. (શિક્ષક મિત્રો, બન્ને રમતોની વિગતો આ Unitના અંતે Helpline માં આપેલ છે.)

ACTIVITY - 5

(A) Read the sentences carefully and fill in the blanks.
(વાક્યો ધ્યાનથી વાંચો અને નમૂના પ્રમાણે પ્રશ્નો બનાવો.)

1. Gopal bought fresh *Jalebis*.
Did Gopal buy fresh *Jalebis* ?
→ Yes, he did.
2. The giants killed each other.
_____ the giants kill each other ?
→ Yes, they did.
3. Gopal did not throw stones at trees.
_____ throw stones at trees ?
→ No, he didn't.
4. Gopal did not kill ten flies.
_____ ten flies ?
→ _____.

5. The king promised a rich reward.

_____?
_____.

(B) Read the example and fill in the blanks.

- **Gopal bought some fresh *jalebis*.**

Who bought some fresh *jalebis* ?

1. Gopal made a big belt.
_____ made a big belt ?
2. Gopal threw stones at the giants.
Who _____ stones at the giants ?

- **Gopal killed seven flies at one blow.**
What did Gopal kill at one blow?

1. The king saw the dead giants.
_____ did the king see ?
2. Gopal liked *Jalebis*.
What did Gopal _____ ?

- **Gopal returned to the village the next day.**

When did Gopal return to the village ?

1. The king called Gopal in the morning.
_____ did the king call Gopal ?
2. The strong men met Gopal last night.
When did the strong men _____ Gopal ?

- **Gopal put *Jalebis* in a dish.**

1. Gopal went to the mountains.
_____ did Gopal go ?
2. The young man hid behind the tree.
Where did the young man _____ ?

ACTIVITY - 6

- જૂથમાં બેસો. વાર્તાના આધારે નીચેના સંવાદ પૂર્ણ કરો. વર્ગમાં ભજવો.

Gopal : Go away dirty flies. (He kills seven flies at a blow.)
Wow ! Seven at one blow ! How brave I am !
(The king calls him)

King : Gopal, I heard about you. You are a very brave boy.
Did you really kill seven at a blow ?

Gopal : _____

King : You are a very useful person.

Gopal : Did anyone try to catch them before ?

King : _____

(Gopal goes to the forest and finds the giants. He
throws stones at them.)

1st giant: _____

1st giant : Why did you throw stones at me ?

2nd giant: _____

(The giants fight with each other and die.)

Gopal : Your majesty, both the giants are dead.

King : _____

Gopal : _____

King : Gopal, you are really brave. You deserve half of my
kingdom.

ACTIVITY - 7

• Project Work

Work in groups of five. Collect six to eight pictures of different insects from newspapers / magazines etc. Take a chart-sheet and stick them on it. Display them in the classroom.

(પાંચના જૂથમાં કામ કરો. જુદા જુદા દસ જીવજંતુઓનાં ચિત્ર વર્તમાનપત્ર, મેગેઝિન, બાલસૃષ્ટિ વગેરેમાંથી મેળવો. એક ચાર્ટ શીટ અને તે ચિત્રોને, ચાર્ટ પર ચોંટાડો. ત્યારબાદ તેને વર્ગખંડમાં પ્રદર્શિત કરો.)

જૂથમાં કામ કરતા કરતા નીચેના પ્રશ્નોના જવાબ મેળવતા જાઓ.

1. Where did you get these pictures from?
2. How many pictures did you get ?
3. Which insects have you got ?
4. When did you collect the pictures ?
5. Who helped you to collect the pictures ?

Riddles :

1. What is at the end of everything ?
2. I have legs but I can't walk
I have arms but I can't write
Who am I ?

Help line

Activity - 1 (A)

1. This is the picture of a garden.
2. The birthday boy was in the middle.
3. The cake was not cut.
4. There were four friends in the party.
5. All wore the paper caps.
6. The cake was on the chair.
7. All were eating the cake.
8. The birthday boy's father was present in the party.

- પ્રવૃત્તિ નંબર : ૪ મુજબ **Fix answer**ની રમત માટે નીચેના પ્રશ્નો પૂછો.

1. How many flies did you kill ?
2. Did you bring mobile ?
3. When did he get up ?
4. Where did you go ?
5. Did you take breakfast ?
6. Did you pass SSC exam ?
7. How many chairs did your mother put in a room ?
8. Was Ramu in the garden ?
9. Who went to the big-bazaar ?
10. Where were you yesterday ?

- **Where is my answer** તથા પત્તાંની રમત રમાડવા માટે જરૂરી એવા પ્રશ્નો અને જવાબની યાદી.

જૂથ : ૧ પ્રશ્નો

1. Where did you go last vacation ?
2. How did you go to garden ?
3. Where did you study ?
4. Who was in the library ?
5. Where was your text-book ?
6. When did you reach the theatre ?
7. Whose kites did you fly ?
8. Who danced with you ?
9. Where did you go to meet the Prime Minister ?
10. Who was living in Ahmedabad ?

જૂથ : ૨ જવાબો

1. I went to Simla last vacation.
2. I went to garden by bike.
3. I studied in Arayan Primary School.
4. Mahesh was in the library.
5. My text-book was in the cup-board.
6. I reached theatre at 9.00 pm.
7. I flew Rakesh's kite.
8. My friend danced with me.
9. I went to Delhi to meet the Prime Minister.
10. Kanu was living in Ahmedabad.





UNIT - 3

Yes, I Will

ACTIVITY-1

During Gujarati class, Hiral passed a chit to Hetanshi. She read it and passed it to Sejal. Sejal passed it to Ashika.

She was about to open the chit but the teacher took it. He threw it in the dustbin.

In the recess time, Ashika found out the chit from the dustbin.

Here is that chit:

Pass it on

- તમે આવી ચબરખીઓની મદદથી તમારા મિત્રો સાથે વાતો કરો છો? ગઈકાલે Kuldeep, Narendra, Sahil અને Rashmi પુસ્તકાલયમાં બેસીને ચબરખીની મદદથી વાતો કરતાં હતાં તે વાંચો:

Kabaddi at 5:00? - N

No! Let's play chess. R

Sure thing! I love chess. Let's sharpen our brain. S

O! Lady Vishwanathan, our decision is Kabaddi - N

Thanks. O.K. No chess. No Kabaddi.
Go for berries in my farm. R

Not today. Berries on Sunday - Full day.
I will bring chat Masala. - S

But today? Manjiro? R

Cool down Angry Bird. We will play
Kabaddi. They will play chess. Howzthat! - S

Fine! I do agree... Rashmi, PLZ...!! - N

OK... You pull legs, we'll be with kings and queens! R

• **Now answer the questions :**

1. Who wanted to play kabaddi?

2. Rashmi wanted to play chess. True or false? _____

3. _____ and _____ will play chess.

ACTIVITY - 2

• **Read and enjoy :**

Yesterday was Sunday. Shivani went on a picnic with her family. Her friend Nitu also went with them. They went to a picnic place near the lake.

The children sat near the lake. Nitu said, “The water is clean. Let's keep our legs in it....Oh, how cold it is!” Mother said, “Look here children! Be careful!” “O.K” said the children.

It was about noon. Mother said, “Yes” with joy. They sat under a banyan tree.

It was about three o'clock in the afternoon. Father said, “Come children, let's go for a boat ride.” They all went for a boat ride. The children sang the song: Row, row, row your boat, gently down the stream; merrily, merrily, merrily, life's a happy dream!

In the evening they returned home.

A અને B વિભાગના વાક્યો વાંચો અને જોડો:

A

1. Let's keep our legs in the water
2. Let's eat something.
3. Let's go for a boat ride.
4. Let's sing a song

B

1. They sang a song.
2. They sat under a banyan tree.
3. They put their legs in the water.
4. They all went for a boat ride.

- હવે ઉદાહરણ મુજબના વાક્યો બોલો અને લખો:

A : Let's fly kites.

B : They bought five kites.

A : Let's _____ kabaddi.

B : They played kabaddi.

A : _____

B : We read story books in the recess.

A : _____

B : Ashika and Rahul wrote a letter.

ACTIVITY-3

- **What do you use to wash your hair? Shampoo or some other thing? Let's meet a salesman who sells shampoo.**

Can I have your five minutes?

Harry Patel is a salesman. He meets different people, talks with them and sells shampoo.

Yesterday he met three people.

In the morning he was at Mr. Jadeja's doorstep. He rang the doorbell. Mr. Jadeja opened the door. Harry smiled and said, "Hello sir, I am Harry from Happy Herbal Shampoo. Can I have your five minutes?"

Mr. Jadeja welcomed him. Harry took a sit in front of Mr. Jadeja. "Oh! A beautiful drawing room. Sir, this is our new product for the people like you. It cleans the hair quickly and saves your time. We call it Happy Herbal Shampoo-The Quicker." Said Harry.

"Is it really quick? Give me a proof. You know I am a policeman."

"Yes, sir. I know. Sir, just three minutes. It will take only three minutes."

"Oh ! I can't believe it."

"Well sir, it is our special formula. It has less foam. Just keep it for three minute and you have clean hair."

"Let me think ... "

"Sir, you can buy a small bottle and try it for only ₹ 75. I am sure it'll satisfy you ... or I will take it back and return your money."

Mr. Jadeja agreed and bought a 100 ml of Quicker Shampoo. Harry thanked him and gave his visiting card.



Next he went to Mrs. Sharada Modi's house. He reached the doorstep and read the nameplate. Mrs. Modi welcomed him.

"Hello, ma'am I am Harry from Happy Herbal Shampoo. Can I have your five minutes?"

"Sorry, Mr. Patel. No time today. I am already late for the school Praveshotsav Function. I am the chief guest there."

"O.K. Can I have your contact number?"

"Why not? Here is my card. Take an appointment and then come."

"I will. Thanks."



It was 12-30. He was hungry. On his way he saw a board. "**Reshma Beauty Parlor**" Hammm ... a good place for wholesale business. Let me try." He passed the glass door and entered. He saw a lady at the desk. "Hello, ma'am. I am Harry from Happy Herbal Shampoo. May I have your five minutes?"

Without waiting for Reshma's reply, he took out the shampoo bottles from his bag. "Ma'am here we have special products for hair washing. This is the Happy Herbal-Quicker. It cleans the hair quickly. And this one is Happy Herbal Lighter. It helps .. "

"Look, Mister. . . ."

"Harry. I am Harry Patel."

"Hamm ... Harry, I am sorry. No Quicker shampoos like this. Sometimes these types of shampoos spoil out hair. And that can spoil my business."

"No, Ma'am! This Quicker will speed up your business. And raise your customer's hair. It has pure herbs like Aritha, Amala and Shikakai. It has so many other things too. Read it on the label.

Reshma read the label. "And what is the price? Oh ₹152 for a 220 ml bottle !"

"Ma'am it is the retail price. I can offer you a good discount. Let me see ... "

He opened his diary.

"Take this 500 ml big bottle. It will cost you ₹ 320. But ₹ 1500 for five same bottles."

"Then it's O.K. Please give me five bottles."

They exchanged their visiting cards.

Harry thanked her and felt hungry again. This time his hunger was stronger.

We care You

Natural Beauty Care

RESHMA BEAUTY PARLOR

Mahendi Specialist

Shop No. 17, Near Super Market,
Sanala Road, Morbi.
Mo - +91 99 99 99 99 99

- "Can I have your five minutes?" ને આધારે જણાવો કે નીચેનાં વાક્યો કોણ બોલી શકે ? Harry માટે H, Jadeja માટે J, Reshma માટે R અને Sharadaben માટે S લખો.

1. "How can you say that it will save my time?" :
2. "Hello! I am Mr. Patel. I am a Salesman." :
3. "Our company has made this shampoo for the people like you." :
4. "I am very careful about customer's hair." :
5. "I need your five minutes." :
6. "I am in a hurry. I have a function in a school." :
7. "The market price is different." :
8. "Don't you have some conditioners with shampoo?" :
9. "It is two in one. Shampoo with conditioner" :
10. "We will meet some other day." :

ACTIVITY - 4

- તમારા શિક્ષક "I say" રમત રમાડશે. ત્યારબાદ નીચે આપેલી સ્થિતિઓ વાંચો અને તેવી પરિસ્થિતિમાં તમે શું પ્રતિભાવ આપશો તે કૌંસમાંથી શોધીને લખો. (શિક્ષક મિત્રો, "I say" રમત રમાડવા માટેના પ્રતિભાવ અને સ્થિતિ Unitના અંતે Helplineમાં છે)

[Sure, I will. Thank you for invitation; No sir. our decision is to go to Panchamrut Dairy. ; I am sorry. We use another; Sorry but I prefer Automak Pen. ; Mom, give me some time.]

1. તમારા શિક્ષક મહીસાગરના પ્રવાસનું આયોજન કરે છે... પરંતુ તમે અને તમારા મિત્રોએ પંચામૃત ડેરીની મુલાકાત કરવાનું નક્કી કરેલ છે.

2. તમારી માતા તમને દુકાનેથી કોઈક વસ્તુ ખરીદવા માટે મોકલવા ઈચ્છે છે. તમે તમારું ગૃહકાર્ય કરી રહ્યા છો. તમારું ગૃહકાર્ય ૧૫ મિનિટમાં પુરું થઈ જશે.

3. દુકાનદાર તમને એક પેન ખરીદવાનું કહી રહ્યો છે. તમને તે ગમતી નથી.

4. હેરી પટેલ તમને હેપ્પી હર્બલ શેમ્પુ વેચવા માગે છે. તમે તે લેવા માગતા નથી.

5. ધ્રુવીલ તમને તેના ભાઈના લગ્નનું આમંત્રણ આપે છે. તમે ત્યાં ચોક્કસ જશો.

ACTIVITY - 5

- બે - બેની જોડી બનાવો. નીચેના વાક્યોમાંથી પ્રસ્તાવ હોય તેની સામે P (Propose) જો પ્રતિભાવમાં 'હા' હોય તો A (Accept) અને 'ના' હોય તો D (Decline) લખો.

1. Let's play chess. []
2. Why not ? Let's play. []
3. Sorry. I like to play Kho Kho. []
4. Sure, let me see it. []
5. Let's open that window. []
6. Papa, will you help me with my home work ? []
7. Sure. []
8. Sorry, I have tried but I could not open it. []
9. Umm... Let me ask the other members of the band.
I will tell you tomorrow. []
10. Definitely. All my friends will be happy. []
11. Oh! I like it. Wait for five minutes.
Then I will be with you. []

હવે તે, વાક્યોને નીચેના ટેબલમાં વહેંચો.

પ્રસ્તાવ	પ્રતિભાવ	
	No	Yes

ઉપરના ટેબલના આધારે જોડીમાં સંવાદ કરો.

ACTIVITY -6

•વિજયભાઈ અને રાગિણી ના સંવાદોને ઉદાહરણ મુજબ જોડો.

Vijaybhai

Hello, Happy Herbal Shampoo?

I want to buy your shampoo for my shop

Thanks That's a better option.

Twenty bottles Different types. Can I have a price list?

Ragini

How many bottles do you want?

Yes, Sir what can I do for you ?

Sure sir, our salesman will come to you.

નીચેના વિકલ્પોના ઉપયોગથી સંવાદ પૂર્ણ કરો

[I will; Yes, who is speaking?; Madam is in the meeting; sorry]

Harry : Is it Mrs. Shardaben Modi's number ?

Chimanbhai : _____

Harry : I am Harry from Happy Herbal Shampoo .

Chimanbhai : Yes, Mr. Harry. _____

Harry : _____
 When can I meet her ?
 Chimanbhai : _____, I can not give you the time.
 Harry : Will you please give my number to her ?
 Chimanbhai : Sure. _____

ACTIVITY-7

- જોડીમાં કાર્ય કરો. નીચે બલૂન્સમાં આપેલા વાક્યોને કાળજીપૂર્વક વાંચો. તે ઝૂબીન અને તેની મમ્મી વચ્ચેનો સંવાદ છે. કોણ કયું વાક્ય બોલ્યું હશે તે શોધી કાઢો. ઝુબીનના વાક્યની આગળ "Z" અને મમ્મીના વાક્યની આગળ "M" લખો.



હવે આ વાક્યોને નીચે મુજબ લખો. ત્યારબાદ તમારા જોડીદાર સાથે મોટેથી વાંચો.

Zubin : I'm feeling hungry. May I have a laddu please ?

Mummy : Yes, of course, Zubin.

ACTIVITY - 8

- Here is the wrapper of Happy Herbal Shampoo.

Happy Herbal Hair Cleanser

Enriched with Amala, Aritha, Shikakai & Jasud (For external use only)

Gently cleanses and makes hair soft and black. Its regular use helps control dandruff, hairfall & premature greying of hair.

Ingredients : Aritha 20%, Amala 15%, Shikakai 15%, Jasud 5%, Chandan 5%, Bhringraj 5%, Water to make 100% & fragrance blended with coconut oil.

Directions : Gently massage cleanser into wet hair and scalp, leave it for 2-3 minutes and rinse thoroughly. Repeat if necessary. Safe for daily use.

Net Vol. : 220 ml
Mfg Lic. No. : GA/844

MRP ₹ : 152

Mfg. d : 6/2013

Best use before :

3 years from the date of mfg.

Customer Care : Tel : +91-79-555555

Email : herbalcare@happy.com

online buying : happyhair.com

Project

- તમે એકત્ર કરેલા રેપર્સ / લેબલને આધારે નીચેના ટેબલમાં વિગતો પૂર્ણ કરો. તમારા વિજ્ઞાનશિક્ષકની મદદથી તે "Ingredients" "Harmful" છે કે "Harmless" છે. તેની ચર્ચા કરો.

No.	Product Name	Key Ingredients - Harmful or Harmless					
1	Happy Herbal Shampoo	Aritha 20%	Harmless	Amala 15%	Harmless	Shikaka i 15%	Harmless
2							
3							
4							
5							

- પૂર્ણ કરેલ વિગતને આધારે નીચે મુજબની સ્થિતિમાં તમે શું કહેશો તે લખો :

- Harry : Please, buy our Happy Herbal - Quicker.
You : Oh ! I like it. It is just right for me.
- Shopkeeper : Please, take this _____ (Product No. 2)
You : _____
- Your friend : Let's take _____ (Product No.3)
You : _____
- Salesman : Our _____ (Product No. 4) is good for you.
You : _____
- Father : Will you take _____ (Product No. 5) ?
You : _____

Help line

- વિદ્યાર્થીઓને વિવિધ visiting cards અને Wrappers એકત્ર કરવાનું કહો. જેનો ઉપયોગ તમારે Project દરમ્યાન કરવાનો થશે.

Activity - 4 માં "I Say" રમતમાં બોર્ડ પર નીચેના જેવા પ્રતિભાવો લખો.

1. Yes, Why not ?
 2. Sorry, I cannot
 3. Oh ! I like to join you
 4. I will enjoy it
 5. Let me think
 6. I will enjoy it
 7. Definitely
 8. Thank you
- ત્યારબાદ તેમને નીચે જેવી પરિસ્થિતિઓ વાંચી સંભળાવો. તેઓ પરિસ્થિતિને આધારે બોર્ડ પર લખેલા પ્રતિભાવો પૈકી યોગ્ય પ્રતિભાવ આપશે.
 1. Can you help me with my home work ?
 2. Let's watch a movie.
 3. Will you be my partner in the game ?
 4. Who is our education minister ?
 5. Here is your new book.
 - આ સિવાય વર્ગખંડને અનુરૂપ પરિસ્થિતિઓ બોલવી.

condition-સ્થિતિ

conditioner-ચોક્કસ સ્થિતિ જાળવી રાખવા ઉપયોગી સાધન કે વસ્તુ.

air conditioner-હવાનું તાપમાન નિયંત્રિત રાખવા ઉપયોગી સાધન.

hair conditioner-વાળને ચોક્કસ સ્થિતિમાં જાળવી રાખવા વપરાતું પ્રવાહી.





UNIT - 4

Longer, Sharper, Bigger

ACTIVITY - 1

- નીચે આપેલ ચિત્ર જુઓ, તમારા શિક્ષક વર્ણન કરે તે સાંભળો અને પછી જે કહે તે પ્રમાણે તેમની સૂચનાઓ અનુસરો. શિક્ષકમિત્રો, સૂચનાઓ નીચે footnoteમાં આપેલ છે.




1. Draw a moustache on the fat boy's face.
2. Draw a star on the high mountain.
3. Put a bird on the tall tree.
4. Draw a car on the short road.
5. Draw a fish in the lake.


ACTIVITY - 2

- નીચે આપેલ ચિત્ર જોઈને જોડીમાં સંવાદરૂપે વર્ણન કરો:

Room 'A'



Room 'B'



Jyoti : Room 'A' is 15 feet long and 12 feet wide

Radha : Room 'B' is 12 feet long and 10 feet wide so room 'A' is bigger than room 'B'

Jyoti : Yes, but TV sets are equal in size and table in 'A' is as big as table in 'B'.

Radha : The wall clock in A is higher than that is in B. Showcase in A is not so big as in B.

Jyoti : Look at the chairs. The chair in room A is costlier than in room B.

Radha : Fangshui is shorter than statue of god.

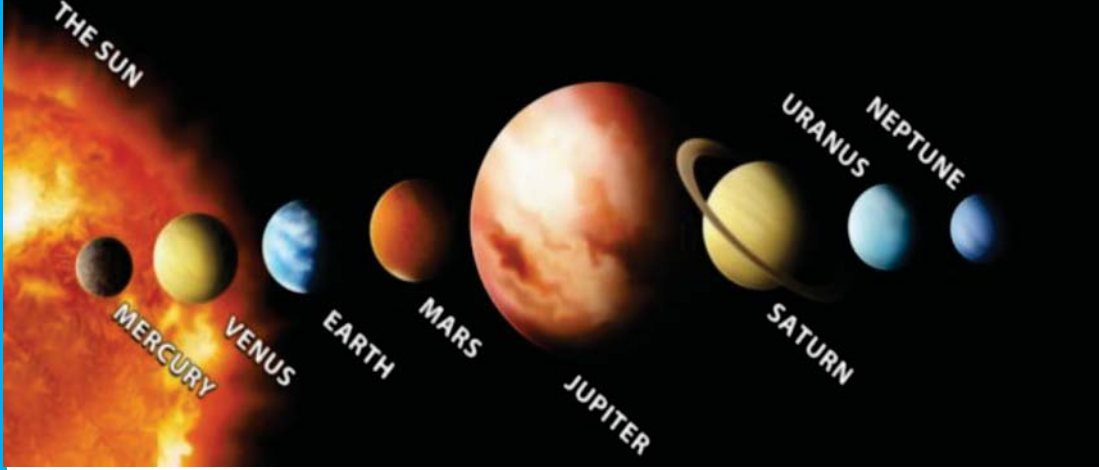
વર્ણન અને ચિત્રની મદદથી આપેલ કોઠામાં વિગતો ભરો :

સરખી વસ્તુઓ	
નામ	વર્ણન
TV	as big as
_____	_____
_____	_____

સરખી ના હોય તેવી વસ્તુઓ	
નામ	વર્ણન
clock	bigger smaller
_____	_____
_____	_____

ACTIVITY - 3

- આપેલ સૂર્યમંડળનું ચિત્ર અને તેની સાથે આપેલ માહિતીવાળા કોષ્ટકના આધારે તમારા શિક્ષકની સૂચના પ્રમાણે કાર્ય કરો :



Name of Planets	Distance from the sun (AU)*	Temp. in Celcius	Distance from the moon in km	No. of Moons
Mercury	0.39	180 ⁰ to 430 ⁰	4878	0
Venus	0.72	465 ⁰	12104	0
Earth	1	89 ⁰ to 58 ⁰	12756	1
Mars	1.52	82 ⁰ to 0 ⁰	6787	2
Jupiter	5.20	150 ⁰	1,42,800	63
Saturn	9.54	170 ⁰	1,20,000	62

* AU = Astronomical unit

- The Venus is bigger than the _____ (Earth / Mercury)
- _____ is smaller than _____.
- Which planet is farther from the Sun, the Jupiter or the Saturn ? _____
- Which planet is bigger than the Saturn, the Mars or the Jupiter ? _____.
- Which planets have higher temperature than the Mars ? _____.



ACTIVITY - 4

•Enjoy the story.

The Prince and His Friends

Sohansen was a prince. He had three friends. Longer legs, Sharper eyes and Bigger belly. They had special powers.

In that land, another king had a beautiful princess. Many young princes hoped to marry her. But the king, her father, did not want his daughter to marry at all. The king was a magician. So, he set three difficult tests. Each day he would hide the princess at a different place. The prince had to find and bring her back to the palace. Many princes tried but failed in this test. So the king turned them into a donkey with his magic (Magical power).

Sohansen went to the king. The king said, "I have hidden the

princess somewhere. Find her out and bring her to me before the sunset."

The Sharper eyes looked all around and said, "The princess is on the top of a mountain, a hundred miles away."

Then Longer legs ran as fast as the wind. He came back with the princess before dark (sunset). The king was angry.


The next day the king said, "I have hidden the princess somewhere else. Bring her back to me before the sunset."

Sharper eyes looked and said, "The king has turned her into a golden leaf. She is two hundred miles away. The leaf is shaking (hanging) in the wind."

Longer legs ran faster than the wind. He came back with the princess before night fall (sunset). The king was angrier.

On the third day the king said, "Come with the princess before sunset."

Again Sharper eyes looked all around and said, "The princess is quite closer (very close, nearer). She is at the bottom of a very deep lake. The king has turned her into a silver fish."



The four friends went to the lake!

"Now it is my turn." said Bigger belly. He started to drink water. He drank and drank. The lake was almost empty. The prince caught the silver fish.

The fish turned into the beautiful princess. Both the prince and the princess were happy. They went to the king. The king became very angry. The king turned himself into a crow and flew away into the jungle.

- જો આ વાર્તામાં રાજા રાજકુંવરીને ચોથી વખત સંતાડે તો ક્યાં સંતાડશે ? તેની ચર્ચા ત્રણ-ચારના જૂથમાં કરો.

- પાઠના આધારે વાક્ય સાચું હોય તો [] માં T અને જો ખોટું હોય તો F લખો.

1. Sohansen went to the princess. []
2. Longer legs came back with the prince. []
3. The prince changed into a crow. []
4. The king set three difficult tests. []
5. The prince and the princess flew away into the jungle. []

- વાર્તાના આધારે નીચેનાં વાક્યોનો યોગ્ય ક્રમ આપેલ [] માં લખો.

1. The king hid the princess on the top of a mountain. []
2. The Bigger belly drank whole water of the lake. []
3. Prince Sohansen wanted to marry the beautiful princess. []
4. Longer legs ran faster than the wind. []
5. The prince and the princess were happy. []
6. The king set three difficult tests. []

- યોગ્ય વિકલ્પ સામે (✓) કરો.

1. Who was Sohansen ?
 A. a king B. a prince
 C. a princess D. a magician
2. Why did all the princes want to marry the princess ?
 A. because she was a beautiful princess.
 B. because they wanted to become the king.
 C. because the king was a magician.
 D. because the princes wanted to become the magician.
3. Where did the king hide the princess first time ?

- A. in the jungle
 B. in the river
 C. on the top of the mountain
 D. in the lake
4. Who brought the princess back from the jungle ?
- A. Sharper eyes B. Bigger belly
 C. The Prince D. Longer legs
5. Who drank whole water of the lake ?
- A. Bigger belly B. Longer legs
 C. The Prince D. Sharper eyes
6. How did the prince and the princess feel at last ?
- A. happy B. unhappy
 C. angry D. sad

ACTIVITY - 5

- रेभांकित शब्दनो अर्थ शोधी तेना सामेना [] मां ✓ मार्क करो.

1. The eagle can see very far. It has sharp eyes.
- big powerful beautiful
2. We hoped to visit a zoo. But we visited the museum.
- walked jumped wanted
3. There is a strong wind. The leaves of the tree are shaking.
- making sound flying moving
4. Raj has the special power to fly in the sky
- extra capacity like a bird good boy
5. The water turned into ice.
- changed into drank ate

ACTIVITY - 6

- સ્વપ્નીલ અને ગીતાંશ પોતાના વજન, ઉંચાઈ વગેરે માપે છે અને પોતાની રીતે નોંધે છે. વિગતો પરથી તેઓ કેવો સંવાદ કરે છે તે જોઈએ.

Name	Weight	Height	Birth date	Length of Nose
Swapnil	20Kg	110cm	24-10-2001	4 cm
Gitansh	25Kg	110cm	26-10-2001	3 cm

- Swapnil : What is your weight ?
Gitansh : Twenty Five.
Swapnil : Oh fat man ! You are fatter than I.
Gitansh : Your nose ! Look at your nose. It is longer than my nose.
Swapnil : Don't talk with me in this way. You are younger than I.
Gitansh : What's your birthday ?
Swapnil : 24th October.
Gitansh : Let me see. My birthday is 26th October, two days ! And you say that you are older than I.
Swapnil : Sorry. But look at the height; oh! you are as tall as I.
Gitansh : Happy ?
Swapnil : You happy ?

- હવે તમે પણ તમારા ચાર મિત્રોનાં વજન અને ઉંચાઈનાં માપ તથા જન્મતારીખ નીચે આપેલ કોઠામાં નોંધો અને તેના આધારે વાક્યો બનાવી બોલો.


No.	Name	Weight	Height	Birth date	Length of Nose
1.					
2.					
3.					
4.					

- કોષ્ટક અને સંવાદના આધારે આ વિગતો ભરો અને વર્ગ સમક્ષ વાંચો.

1. _____ is taller than _____
2. _____ nose is longer than _____
3. My nose is not so long as _____
4. I am _____
5. _____ older _____
6. _____ tall _____
7. _____ heavier _____

ACTIVITY -7

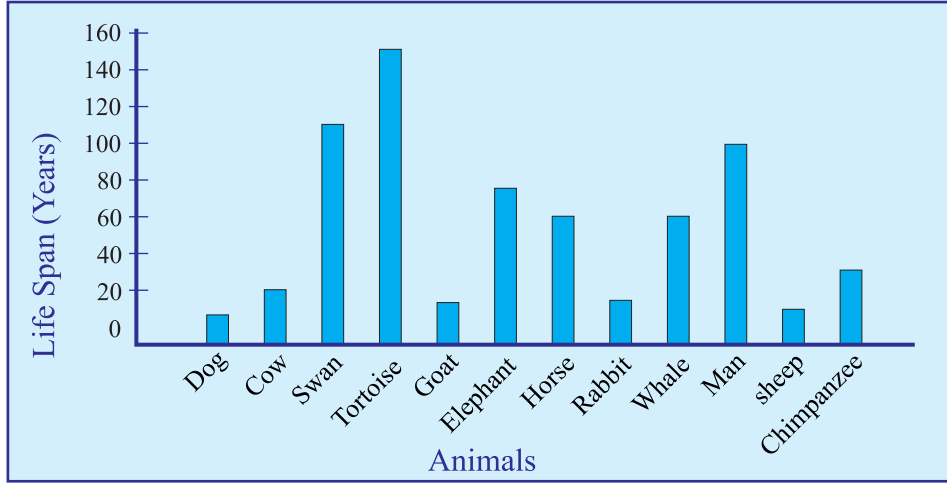
- જોયુંને, તમારામાં અને તમારા મિત્રોમાં કેટલી વિવિધતા છે. આવી વિવિધતા દરેક પ્રાણીઓમાં પણ હોય છે તે જોઈએ. ચિત્ર જોઈને તેની સરખામણી / તુલના કરીને નીચેના જેવાં વાક્યો બનાવો.



1. The elephant is bigger than hippo.
2. The giraffe is taller _____
3. _____
4. _____
5. _____
6. _____

ACTIVITY - 8

- અહીં પપ્પુએ પ્રાણીઓ વિશેની માહિતી ગ્રાફ સ્વરૂપે રજૂ કરી છે તે વાંચો અને તેના નીચે આપેલ માહિતી પૂર્ણ કરો.



Animals	Life span	Animals	Life span
Chimpanzee	_____	_____	100 years
_____	22 years	tortoise	_____
_____	70 years	goat	_____
_____	9 years	horse	_____
man	_____	sheep	_____

ઉપરની વિગતના આધારે નીચેના પ્રશ્નોના જવાબો આપો.

1. Who lives shorter life than the Chimpanzee ?

2. Who lives longer than the goat ?

3. Whose life span is shorter than the horse's life span ?

4. Whose life span is longer than the sheeps ?

5. Whose life span is shorter than the rabbits ?

6. Who lives longer than man ?

ACTIVITY - 9

- નીચે આપેલ Riddles વાંચીને સાચા જવાબ સામે (✓) કરો આવું એક ઉખાણું તમે પણ બનાવો.

1. It is smaller than a rabbit and bigger than a rat. It is the enemy of the snake. What is it ?

(A) a cobra (B) a mongoose (C) a cat

2. It is bigger than a sparrow and smaller than a crow. Its color is green. What is it ?

(A) a parrot (B) a pigeon (C) a cock

3. It runs faster than the horse and the deer. It is a wild animal. It has very sharp claws and teeth. What is it ?

(A) dog (B) cat (C) cheetah

4. It looks like a horse. It has stripes on its body. What is it ?

(A) zebra (B) wild ass (C) pony



REVISION - 1

1. Read the story.

Methi Pakoda

Kanjusmal was rich but he was a miser. He spent very little money. He ate very cheap food.

His watchman lived in a hut near his gate. The watchman liked *Methi Pakoda*. So his wife made *Methi Pakoda* everyday. One day the miser passed by the hut. He caught the smell of *Methi Pakoda*. He liked it very much.

Kanjusmal said to the watchman, "I smell something good. What is it?"

The watchman replied, "It is *Methi Pakoda*"

Kanjusmal said, "Please cook it everyday. I like its smell." So the watchman and his wife made it everyday.

One day they went to Kanjusmal and said, "Sir, you like the smell of *Methi Pakoda*. So we cook it everyday. But *Methi Pakoda* is not cheap. We spend a lot of money on oil and *besan*. Please help us with some money."

Kanjusmal went inside and shut the door. He took some silver coins and dropped them one by one on the floor. Then the miser came out and said, "Did you hear the sound of the silver coins?"

"Yes, sir, we did", they said.

"Did you enjoy it?"

"Yes sir, very much."

The miser said, "I enjoyed the smell of your *Methi Pakoda*. You enjoyed the sound of my money. I will not ask you to give me *Methi Pakoda*. And you don't ask for my money. That is a deal. Now go away and prepare *Methi Pakoda*."

2. Strike out improper words.

1. Kanjusmal was **poor** / **wealthy**.
2. Kanjusmal spent very **little money** / **lots of money**.
3. Kanjusmal ate very **costly** / **cheap** food.
4. Watchman's wife made **methi pakoda** / **methi gota** everyday.
5. The watchmen thought that Kanjusmal was **angry** / **happy**.
6. Kanjusmal went **outside** / **inside** the house and **opened** / **shut** the door.

3. નીચેના જેવા અર્થવાળા વાક્યો વાતમાંથી શોધી લખો.

1. Kanjusmal was very wealthy.

2. Kanjusmal's watchman lived close to his gate.

3. Watchman's wife always prepared *Methi Pakoda*.

4. Kanjusmal liked the smell of *Pakoda*.

5. Kanjusmal went into the house and closed the door.

6. Kanjusmal counted the silver coins dropping them on the floor.

4. Bill

KISHAN PROVISION STORE


Name :
Meenaben Chavada

Cash Memo

Date : 12-09-2013

No.	Items	Weight	Quantity	Rate	Price
1.	Sugar	5 kg	-	40	200
2.	Coconut oil	1 kg	-	120	120
3.	Tuver Dal	2 kg	-	45	90
4.	Rice	4 kg	-	56	224
5.	Tea	500 gm	-	180	90
6.	Candles	-	2 boxes	30	60
7.	Shampoo	-	5 pouches	5	25
				Total	809

Sign _____



• **Complete these sentences:**

1. The price of sugar is _____
2. The name of the shop is _____
3. In this bill the quantity of rice is more than _____
4. What is costlier? Sugar or coconut? _____.
5. The cost of rice is _____
6. What is the total amount of the bill? _____
7. How many items are there in the bill? _____
8. When did Meenaben buy these things? _____

5. વાક્ય વાંચી તે વાક્ય કોને લાગુ પડે છે. તે તમારા પાઠ્યપુસ્તકનાં આધારે ઉદાહરણમાં બતાવ્યા પ્રમાણે લખો.

ઉદા. : I can see far. I have got the sharp eyes. Sharper eyes.

1. My friend helped me and I married a princess. _____
2. My father made me a golden leaf and a silver fish. _____
3. I turned myself into a crow and flew away into the jungle. _____
4. I ran faster than the wind and brought the princess back before sunset. _____
5. I like the smell of *Methi Pakoda*. _____
6. I am the Mayor of Sardarnagar. _____
7. My father gave me a bicycle as a gift. _____
8. I rode the bicycle on the rough path. _____
9. They put their feet into the water. _____
10. They gathered under the banyan tree. _____

6. નીચેના છ વાક્યોમાં કેટલાક શબ્દો અદલ બદલ થઈ ગયા છે તે શબ્દોની નીચે લીટી દોરેલ છે. તેમને સુધારી અર્થપૂર્ણ વાક્યો બનાવો.

Example 1. I started my teeth three times yesterday.
I cleaned my teeth three times yesterday.

2. The cat went out of the room. Then I visited the window.

3. The programme got at 6.30 and shut at 9.30 o'clock.

4. The accident finished last Saturday evening.

5. We caught Sasan Gir but we did not find any lion.

6. I took place the bus but didn't get the seat.

7. Read the passage and dialogues.

नीचेનો संवाद पूर्ण करो. कौंसभाथी योग्य Phrases / Questions पसंद करो.

Rutva Pathak studies in Std. 7. She is twelve years old. She won the cycle race. She got the silver medal. She was very happy. A journalist came to her and asked some questions.

Journalist : Congratulation, Rutva.

Rutva : _____

Journalist : How do you feel after winning the race ?

Rutva : Umm, quite fine.

Journalist : _____ ?

Rutva : I am 12. Actually, I am younger than all other participants.

Journalist : What helped you to win the race ?

Rutva : _____ and _____.

Journalist : And tell me about your practice time ?

Rutva : I practised cycling in the morning _____.

Journalist : Any dream ?

Rutva : Yes, to participate in the Olympic and represent India.

Journalist : Sure, we hope _____

Rutva : Thank you.

[Practice, you can do it, papa's coaching, thank you, sir,
How old are you ?, For two hours.]

8. તમારી પાસે સાયકલ છે ? તમારી / તમને ગમતી સાયકલ વિશે ચાર/પાંચ વાક્યો લખો.
(કૌંસમાં આપેલા મુદ્દાઓનો ઉપયોગ કરો.)

My Bicycle

(• Colour • seat • front wheel • Rear wheel • Pedals • enjoy riding.)

I like my bicycle very much _____

9. શબ્દ જોડીઓ મોટેથી વાંચો.

- | | |
|--------------------|---------------------|
| 1. Bring - Brought | 11. Sleep - Slept |
| 2. Catch - Caught | 12. Throw - Threw |
| 3. Drink - Drank | 13. Begin - Began |
| 4. Spend - Spent | 14. Go - Went |
| 5. Make - Made | 15. Come - Came |
| 6. Give - Gave | 16. Become - Became |
| 7. Know - Knew | 17. Buy - Bought |
| 8. Take - Took | 18. Write - Wrote |
| 9. Wear - Wore | 19. Hide - Hid |
| 10. See - Saw | 20. Meet - Met |
| | 21. Tell - Told |

આ શબ્દોના Playing Cards બનાવી Unit - 2 મુજબ રમત રમો.

Vocabulary

A

about -ના વિશે, લગભગ
accept સ્વીકારવું
accident અકસ્માત
ache દુખાવો
across સામે પાર
action કાર્ય, ક્રિયા, અભિનય
actor અભિનેતા
address સરનામું
advertisement જાહેરાત, જાહેરખબર
aeroplane વિમાન, હવાઈજહાજ
afraid બીતું, ડરેલું
after -ની પાછળ, પછી
afternoon બપોર પછીનો સમય
again ફરી ફરીથી
agree સંમત થવું
air હવા
alarm clock નક્કી કરેલ સમયે વાગે એવી કળવાળી ઘડિયાળ
album ફોટા, ટિકિટો વગેરેના સંગ્રહ માટેની પોથી
all બધાં, સૌ
allow રજા/છૂટ આપવી
also પણ, ઉપરાંત
angry ગુસ્સે થયેલું, ક્રોધિત
answer જવાબ આપવો
any કોઈ એક
anybody કોઈપણ વ્યક્તિ
anything કોઈપણ વસ્તુ
area વિસ્તાર
around આસપાસ
arrest ધરપકડ કરવી
arrive આવી પહોંચવું
ask પૂછવું
assembly સભા
atlas નકશાપોથી
attack હુમલો કરવો, હુમલો
attend હાજરી આપવી
attraction આકર્ષણ
attractive આકર્ષક
aunt કાકી, માસી, મામી, ફોઈ
away દૂર, આલું

B

back પીઠ
bad ખરાબ
bank બેંક, (નદીનો) કિનારો
banyan વડ
bark ભસવું
bath સ્નાન
beans ચોળા, વાલ, રાજમા
bear રીંછ, સહન કરવું
become થવું, બનવું
became થયું, બન્યું
bed પથારી, ક્યારો
bedding બેડિંગ, બિસ્ત્રો
bedroom શયનખંડ
bedsheet ચાદર
bee મધમાખી
beehive મધપૂડો
before -ની પહેલા, -ની સામે
begin શરૂ થવું, પ્રારંભ કરવો
began શરૂ થયું
beginning શરૂઆત
behind -ની પાછળ
bell ઘંટ, ઘંટડી
below -ની નીચે (અડીને નહિ)
belt પટ્ટો
best સૌથી સારું, ઉત્તમ
better વધુ સારું
between -ની વચ્ચે
bicycle સાઈકલ
bike - 'bicycle' નું ટૂંકું રૂપ
big મોટા કદનું
bill પક્ષીની યાંચ, વેચેલા માલનું ભરતિયું, બિલ
birth જન્મ
date of birth જન્મતારીખ
place of birth જન્મસ્થળ
birthday જન્મદિન, વર્ષગાંઠ
blacksmith લુહાર
blind અંધ, દષ્ટિહીન
blindness અંધાપો
blow ફૂંક મારી વગાડવું, (હવા કે પવન) ફૂંકવું, ફૂંકાવું
blow up હવા ભરીને ફુલાવવું
blew ફૂંકી માર્યું

blunt બુઠું
boat હોડી, નૌકા
boating નૌકાવિહાર
boatman નાવિક
bottle શીશી, શીશો
bottom તળિયું
brave બહાદુર
break તોડવું, ભાંગવું
broke તોડ્યું, ભાંગ્યું.
breathe શ્વાસ લેવો ને કાઢવો
brick ઈંટ
bring લાવવું
brought લાવ્યા
brother ભાઈ
brotherhood ભાઈચારો
brother-in-law સાળો, બનેવી, દિયર, જેઠ
build બનાવવું, બાંધકામ કરવું
builder મકાનો વગેરે બાંધનાર
building મકાનો
built બાંધ્યું, બંધાવ્યું
business વેપાર
businessman વેપારી
busy કામમાં રોકાયેલ, વ્યસ્ત
butter માખણ
buttermilk છાશ
butterfly પતંગિયું
buy ખરીદવું
bought ખરીદ્યું

C

cake કેક, એક પ્રકારની વાનગી
a cake of soap સાબુની ગોટી
calendar કેલેન્ડર, તારીખિયું
call બોલાવવું, કહેણ, ટેલિફોન કોલ
capital પાટનગર
care કાળજી, દરકાર
careful કાળજીવાળું
carefully કાળજીપૂર્વક
careless બેદરકાર
carpenter સુથાર
carrot ગાજર
carry ઊંચકીને લઈ જવું
carried લઈ ગયા

carrier સાર્થકલનું કેરિયર
cash રોકડા પૈસા, રોકડ નાણું
cash-crop રોકડિયો પાક
catch ઝીલવું, પકડવું, કેચ
caught ઝીલ્યું, પકડ્યું
ceiling છત
celebrate ઊજવવું
certificate પ્રમાણપત્ર
change બદલવું, પરચૂરણ, છૂટા પૈસા
cheap સસ્તું
check ચકાસવું, તપાસવું, કાબૂ, નિયંત્રણ
cheek ગાલ
cheerful આનંદી, ખુશમિજાજ
cheerfully આનંદપૂર્વક, ખુશીથી
chess શતરંજ
chest છાતી
chief મુખ્ય (વ્યક્તિ)
child બાળક
children બાળકો
childhood બાળપણ
chit-chat ગપસપ
chocolate ચોકલેટ
choose પસંદ કરવું
chose પસંદ કર્યું
choice પસંદગી
circle કૂંડાળું, વર્તુળ
clap તાળી પાડવી, તાળી
class વર્ગ
classmate સહાધ્યાયી, સાથે ભણનાર વિદ્યાર્થી
classroom વર્ગખંડ
clean ચોખ્ખું, સ્વચ્છ, સાફ કરવું
clear ચોખ્ખું, સ્પષ્ટ
clearly સ્પષ્ટ રીતે
clever હોશિયાર
cleverness હોશિયારી
climb ચડવું
climb up ઉપર ચડવું
climb down નીચે ઊતરવું
clock ઘડિયાળ
clock tower ઘડિયાળવાળું ટાવર
clockwise ઘડિયાળના કાંટાની જેમ - દિશામાં
close બંધ કરવું, નજીકનું
cloth કાપડ
clothes કપડાં
cloud વાદળ
cock કૂકડો
cockroach વંદો
coconut નાળિયેર, શ્રીફળ
coin સિક્કો

cold ઠંડુ, શરદી
cold drinks ઠંડા પીણાં
collect ભેગું કરવું, એકઠું કરવું
collection એકઠી થયેલી રકમ, ફાળો, વસ્તુઓ વગેરેનો સંગ્રહ
come આવવું
company વેપારી પેઢી, કંપની, સંગાથ
competition સ્પર્ધા, હરીફાઈ
competitive સ્પર્ધાત્મક
complain ફરિયાદ કરવી
complete પૂરું કરવું
composition લેખન
condition સ્થિતિ
confidence આત્મવિશ્વાસ
confident આત્મવિશ્વાસ ધરાવનાર
congratulations અભિનંદન
continue ચાલુ રાખવું
conversation વાતચીત
correct સુધારવું, ખરું
correction સુધારો
cost કિંમત
costly કિંમતી, મોંઘું
cot ખાટલો
court દરબાર, ન્યાયાલય, કચેરી
courtier દરબારી
coward બીકણ, ડરપોક
cowardice બીકણપણું
crane સારસ, ભારે વસ્તુ ઊંચકવાનો ઊંટડો
cricket ક્રિકેટ, બોલબેટની રમત, તમરું, એક જંતુ
cricketer ક્રિકેટ રમનાર
crop પાક
cross ચોકડી, ઓળંગવું
crow કાગડો
cruel ક્રૂર, ઘાતકી
cry રડવું, ચીસ પાડવી
cried રડ્યો, ચીસ પાડી
cupboard કબાટ
curd દહીં (સામાન્ય રીતે curds)
curtain પડદો
customer ગ્રાહક
cut કાપવું, ચીરવું, કાપો, ચીરો, ઘા
cut કાપું, ચીરું

D

dacoit ડાકું, ઘાડપાડું
dance નૃત્ય કરવું, નૃત્ય
dancer નૃત્ય કરનાર
danger ભય, જોખમ
dangerous ભયાનક, જોખમકારક

dark અંધારું, ઘેરા રંગનું
darkness અંધારું, અંધકાર
darling અતિપ્રિય, વહાલું
date તારીખ, ખજૂર
daughter પુત્રી, દીકરી
daughter-in-law દીકરાની વહુ, પુત્રવધૂ
day દિવસ, દહાડો
dead મરેલું
deaf બહેરું
dear પ્રિય, વહાલું
decide નક્કી કરવું
declare જાહેર કરવું
decorate સજાવવું, શણગારવું
decoration શોભા, શણગાર, સજાવટ
deep ઊંડું
depth ઊંડાણ, ઊંડાઈ
definitely નિશ્ચિતપણે
degree પદવી, અંશ
demand માગવું, માગ
describe વર્ણન કરવું
description વર્ણન
develop વિકાસ થવો, વિકાસ કરવો
development વિકાસ
dictionary શબ્દકોશ
difference તફાવત
different જુદું, વિવિધ
difficult અઘરું, કઠિન, મુશ્કેલ
difficulty મુશ્કેલી
dinner સાંજનું કે રાતનું ભોજન
direct સીધું
direction દિશા
dirt મેલ, ગંદકી
dirty ગંદું, અસ્વચ્છ
discuss ચર્ચા કરવી
discussion ચર્ચા
dish થાળી, વાનગી
distance અંતર
distribute વહેંચવું, ભાગ પાડવા
distribution વહેંચણી
dog કૂતરું
donkey ગધેડું
door બારણું
down નીચે
draw દોરવું, ચીતરવું, ખેંચવું
drawing ચિત્ર
dream સપનું, સ્વપ્ન
drink પીવું, પીણું
drank પીધું

drive હાંકવું, ચલાવવું
drove ચલાવ્યું, હંકાર્યું
driver વાહન ચલાવનાર
driving licence વાહન ચલાવવાનો પરવાનો
drop ટીપું, છોડી દેવું, પડવું, પડવા દેવું
dropped છોડી દીધું, પડતું મૂક્યું
dry કોરું કરવું
dried સૂકું, કોરું
dustbin કચરા ટોપલી

E

earth પૃથ્વી
earthquake ભૂકંપ
eat ખાવું, જમવું
ate ખાધું, જમ્યા
eatable ખાવા લાયક
eatables ખાધ પદાર્થો
educate શિક્ષણ આપવું
education શિક્ષણ
eight આઠ
eighteen અઠાર
eighth આઠમું
eighty અંશી
electric વીજળીથી ચાલતું
electrical વીજળીને લગતું
electrician વીજળીને લગતું કામ કરનાર કારીગર
elephant હાથી
elocution વક્તૃત્વ (કળા/સ્પર્ધા), સંભાષણ
energy શક્તિ, ઊર્જા
enjoy માણવું
enough પૂરતું
enter દાખલ થવું, પ્રવેશવું
entrance પ્રવેશદ્વાર
entry પ્રવેશ
envelope પરબીડિયું
environment પર્યાવરણ
equal સરખું, સમાન, બરાબર
equality સમાનતા
essay નિબંધ
evening સાંજ, સંધ્યાકાળ
every દરેક, પ્રત્યેક
everybody દરેક જણ
everyday દરરોજ
everything દરેક વસ્તુ
everywhere સર્વત્ર
example દૃષ્ટાંત, દાખલો, ઉદાહરણ

exchange અદલાબદલી, ફેરબદલી, અદલાબદલી કરવી
excuse બહાનું
excuse me ખલેલ પાડવા બદલ માફી માંગવા માટે વપરાતો ઉદ્ગાર
exercise વ્યાયામ, સ્વાધ્યાય
explain સમજાવવું
eye આંખ, સોયનું નાકું
eyebrow ભ્રમર
eyesight દષ્ટિ, જોવાની શક્તિ

F

face ચહેરો, મોં, સામનો કરવો
facility સગવડ, સુવિધા
fail નાપાસ થવું
faithful વફાદાર
fall પડવું
fell પડ્યા, પડી, પડ્યું
false ખોટું
far દૂર
farm ખેતર, વાડી
fast ઝડપી, ઝડપથી, ઉપવાસ
fat જાડું
favourite માનીતું, મનગમતું
fear ભય, બીક
fearless નીડર
female નારીજાતિનું
festival ઉત્સવ
fever તાવ
few ઘણાં જ ઓછાં, થોડાં (મોટે ભાગે a few નો પ્રયોગ થાય છે.)
field ખેતર
fill ભરવું, છલોછલ ભરી દેવું
find મળવું, જડવું
found મળ્યું, જડ્યું
fine મજામાં/મજાનું, સરસ
finish પૂરું કરવું
fire અગ્નિ, દેવતા, આગ, બંદૂકમાંથી ગોળી છોડવી
fire-engine લાયબંબો
firecrackers ફટાકડા
fireworks દાડખાનું
fish માછલી
fish માછલાં પકડવા
fisherman માછીમાર
flag ધજા, ધ્વજ
flagstaff ધ્વજસ્તંભ
floor ભોંય, ફરસ, માળ, મજલો
flower ફૂલ

flowerbed ફૂલનો ક્યારો
flowerpot ફૂલદાની
flower vase ફૂલદાની
fly માખી
flies માખીઓ, ઊડવું, ઉડાડવું
flew ઉડવું
flying ઊડતું
flight ઉડયન
foam ફીણ
folk લોકોનું
folk-dance લોકનૃત્ય
folk-music લોકસંગીત
folk-song લોકગીત
folk-tale લોકવાર્તા
for -ને માટે, સુધી
for a long time લાંબા સમય માટે
for a while કેટલાક સમય માટે
forest વન, જંગલ
forget ભૂલી જવું
forgot ભૂલી ગયા
free મુક્ત, સ્વતંત્ર, સ્વાધીન
freedom મુક્તિ, આઝાદી
Friday શુક્રવાર
friend મિત્ર, ભાઈબંધ, બહેનપણી
friendship મિત્રતા
full ભરેલું
full of થી ભરેલું
function સમારંભ
funfair આનંદમેળો
funny રમૂજ

G

gentle ભલું, સૌમ્ય
gentleman સજ્જન
geography ભૂગોળ
geometry ભૂમિતિ
geometrical ભૌમિતિક
get મેળવવું
got મેળવ્યું
get in -ની અંદર દાખલ થવું,
get out -ની બહાર જવું
get up ઊઠવું
get down બેસવું
get well સાજા થવું
giant મોટા કદનું, મહાકાય
giantwheel ચકડોળ
gift ભેટ

give આપવું
gave આપ્યું
give away વિતરણ કરવું
glasses ચશ્મા
sunglasses તડકામાં પહેરવાનાં રંગીન ચશ્માં
globe ગોળો
go જવું
went ગયા
go back પાછા જાવ
gold સોનું
golden સોનેરી, સોનાનું
goldsmith સોની
good સારું
good evening શુભ સંધ્યા
good morning સુગ્રભાત
good night શુભરાત્રિ
good bye આવજો (છૂટા પડતી વખતે વપરાય છે.)
grocer કરિયાણું વેચનાર, ગાંધી
grocery કરિયાણું
ground જમીન, મેદાન
grow ઉગાડવું, ઊગવું, વધવું, મોટા થવું
grew ઉગાડ્યું
guest મહેમાન, અતિથિ
chief guest મુખ્ય અતિથિ/મહેમાન
guest-house અતિથિગૃહ

H

habit ટેવ
hair વાળ
hairpin હેરપિન
hairbrush વાળ ઓળવાનું બ્રશ
half અડધું
hand હાથ
hand-bag થેલી, પેટી
hand-cart હાથલારી
handwriting હસ્તાક્ષર
handkerchief હાથરૂમાલ
handsome સુંદર, સોહામણો
happen થવું, બનવું
happy ખુશ, સુખી
happiness સુખ, આનંદ
hard કઠણ, અઘરું, મુશ્કેલ
hardship મુશ્કેલી
harmonium હારમોનિયમ
head માથું
headache માથાનો દુખાવો
heading શીર્ષક, મથાળું

headmaster મુખ્ય શિક્ષક
headmistress મુખ્ય શિક્ષિકા
health સ્વાસ્થ્ય, આરોગ્ય
healthy તંદુરસ્ત, સ્વસ્થ
hear સાંભળવું
heard સાંભળ્યું
heat ગરમી, ઉષ્ણતા
heater ગરમ કરવાનું સાધન
heavy ભારે
height ઊંચાઈ
herb ઔષધીય વનસ્પતિ, જડીબુટ્ટી
herbal વનસ્પતિમાંથી બનાવેલું, વનસ્પતિજન્ય
here અહીં
hero હીરો, નાયક
heroine હિરોઈન, નાયિકા
hide સંતાવું, સંતાડવું
hid સંતાયું, સંતાડ્યું
hide-and-peek સંતાકૂકડીની રમત
high ઊંચું
high jump ઊંચો કૂદકો
high school માધ્યમિક શાળા
height ઊંચાઈ
hill ટેકરો, ડુંગર
hillock નાનકડી ટેકરી
hilly ડુંગરાળ

hobby શોખ
holiday રજાનો દિવસ
home ઘર
homesick ઘર માટે ઝૂરવું
homework ગૃહકાર્ય
hope આશા રાખવી, આશા
hopeful આશાવાન
hopeless નાસીપાસ
horse ઘોડો
hot ગરમ
hour કલાક
house મકાન, ઘર
housewife ગૃહિણી
how કેવી રીતે, કેવું
how much/many કેટલું/કેટલાં
hundred સો
hungry ભૂખ્યું
hurry ઉતાવળ
hurry up ઝડપ કરવી
husband પતિ
hygiene આરોગ્યશાસ્ત્ર

I

idea વિચાર
idiot તદન મૂર્ખ માણસ
idle આળસુ
idol દેવ/દેવીની મૂર્તિ, પ્રતિમા
ill બીમાર, માંદું
illness બીમારી, માંદગી
immediate તત્કાળ
immediately તાત્કાલિક
important મહત્વનું
impossible અશક્ય
information માહિતી
inquiry પૂછપરછ
insect જંતુ
intelligent બુદ્ધિશાળી, હોશિયાર, ચતુર
interest રસ
into -ની અંદર (ગતિસૂચક)
invent શોધ કરવી
invention શોધ
invite આમંત્રણ આપવું
invitation આમંત્રણ
iron લોખંડ, લોહું, ઇસ્ખી, ઇસ્ખી કરવી
irregular અનિયમિત

J

jar બરણી
join જોડવું, જોડાવું
juice રસ
juicy રસદાર
jump કૂદકો, કૂદવું
jungle જંગલ, વન

K

keep રાખવું
kept રાખ્યું
kick લાત મારવી, લાત
kill મારી નાંખવું, હત્યા કરવી
kilogram વજનનું માપ, કિલોગ્રામ
kilo ટૂંકું રૂપ
kitchen રસોડું
kite પતંગ
know જાણવું
knew જાણતા હતા

L

lady મહિલા
lady's finger ભીંડી
lake સરોવર
land જમીન
late મોડું
laugh મોટેથી હસવું
laughter હાસ્ય
leaf પાંદડું
leaves પાંદડાં
learn શીખવું
learnt શીખ્યા
leave છોડી જવું
left છોડ્યું
less ઓછું (જથ્થામાં)
let ભલે, 'ચાલો કામ કરીએ' એવી દરખાસ્ત માટે વપરાતો શબ્દ, પરવાનગી માગવા/આપવા વપરાતો શબ્દ
letter અક્ષર, પત્ર
licence પરવાનો
life જીવન
light પ્રકાશ, તેજ, સળગાવવું, હળવું, વજનમાં હલકું
like ગમવું, -ના જેવું
line કતાર, લીટી, રેખા
live રહેવું, જીવવું, જીવતું, જીવંત
lock તાળું, તાળું મારવું
long લાંબું
length લંબાઈ
look ધ્યાન દઈને જોવું
look at -ની તરફ જોવું
love ચાહવું, પ્રેમ
lovely ખૂબ સુંદર
loving પ્રેમાળ
luck નસીબ, ભાગ્ય
lucky નસીબદાર
luggage સામાન

M

madam સ્ત્રી માટેનો માનસૂચક શબ્દ
ma'am ટૂંકું રૂપ
magic જાદુ
magician જાદુગર
magical જાદુઈ
male નરજાતિનું
marble લખોટી, આરસપહાણ
marriage લગ્ન

marriage ceremony લગ્નવિધિ
marry લગ્ન કરવું/કરાવવું
match દીવાસળી, મેચ, હરીકાઈ, બંધબેસતું જોડવું
may શક્યતા સૂચવવા વપરાતો શબ્દ, પરવાનગી માગવા/આપવા વપરાતો શબ્દ
me મને
meet મળવું
meeting સભા, મિટિંગ
member સભ્ય
membership સભ્યપદ
meter માપનચંત્ર
metre લંબાઈનો એક એકમ
mile લંબાઈનો એકમ, માઈલ
mind મન
minute મિનિટ
Miss કુમારી
miss ચૂકી જવું
mistake ભૂલ
Mister શ્રીમાન
Mr (લખાણમાં વપરાતું) ટૂંકું રૂપ
Monday સોમવાર
money નાણું, પૈસા
money-order મનીઓર્ડર
month મહિનો
monthly માસિક
moon ચંદ્ર, ચાંદો
moonlight ચાંદની
full moon પૂનમનો ચંદ્ર
new moon બીજનો ચંદ્ર
no-moon અમાસ
mother માતા, મા
mother-in-law સાસુ
mountain પર્વત
mouse ઉદર
move ખસવું, ખસેડવું
movie ચલચિત્ર, ફિલ્મ
music સંગીત
musical સંગીતપૂર્ણ
musician સંગીતકાર
my મારું
myself હું પોતે, જાતે

N

nail નખ, ખીલી, ખીલો
name નામ
native place વતન
near પાસે, નજીક
nearby પાસેનું

necessary જરૂરી, આવશ્યક
neem લીમડો
negative નકારવાચક, નકારાત્મક
neighbour પડોશી
neighbourhood પડોશ, આસપાસનો ભાગ
next પછીનું
nice સારું, મજાનું
night રાત, રાત્રિ
good night શુભરાત્રિ
midnight મધ્યરાત્રિ
noise ઘોંઘટ
noisy ઘોંઘાટિયું
not નથી, નહિ
note ચિઠ્ઠી, ચલણી નોટ
notebook નોટબુક
nothing કશું નહિ/નથી
notice સૂચના, નોંધ લેવી, ધ્યાનમાં આવવું
noticeboard નોટિસબોર્ડ, સૂચનાકલક
now હમણાં, હવે

O

object વસ્તુ, પદાર્થ
occupation ધંધો, વ્યવસાય
o'clock વાગે, કલાકે
October ઓક્ટોબર મહિનો
of -નો, -ની, -નું, -ના, -નાં
of course અલબત્ત
office ઓફિસ, કાર્યાલય
officer અધિકારી
OK સાજો, મજામાં (okay નું ટૂંકું રૂપ), સારું, ઠીક, ભલે (સંમતિદર્શક પ્રયોગ)
old ઘરડું, વૃદ્ધ, જૂનું પુરાણું, ઉંમરનું
on ઉપર, પર, -ના દિવસે
on foot પગે ચાલીને
on time સમયસર
once એક વખત, એક વાર
one એક
one by one એક પછી એક
open ખુલ્લું, ઉઘાડું, ખોલવું, ઉઘાડવું
operation ઓપરેશન, શસ્ત્રક્રિયા
orange નારંગી, સંતરું, નારંગી રંગનું
ornament આભૂષણ, ઘરેણું, અલંકાર
own પોતાનું
owner માલિક

P

paint રંગ (પદાર્થ), રંગવું, ચિત્રકામ કરવું
painter ચિત્રકાર
painting રંગ પૂરેલું ચિત્ર
palace રાજમહેલ
paragraph ફકરો, પેરેગ્રાફ, પરિચ્છેદ
parents માબાપ
parrot પોપટ, સૂડો
pass સફળતાપૂર્વક પસાર કરવું, પાસ થવું
passenger મુસાફર
past ભૂતકાળ, અતીત
past tense ભૂતકાળ (વ્યાકરણમાં)
pat થાબડવું
patted થાબડ્યું
patient દરદી
peep ડોકિયું કરવું
peep into -માં ડોકિયું કરવું
people લોકો
period પિરિયડ, તાસ, સમયનો ગાળો
permission પરવાનગી
pet પાળેલું પ્રાણી/પક્ષી
pick પસંદ કરીને લેવું, (ફૂલ વગેરે ચૂંટવું)
pick up ઉપાડવું
pickpocket ખિસ્સાકાતરુ
piece ટુકડો
place સ્થાન, સ્થળ
plan યોજના, આયોજન, આયોજન કરવું
planned આયોજન કર્યું
platform પ્લેટફોર્મ
play રમવું, રમત
player ખેલાડી
playground રમતનું મેદાન
playing-cards ગંજીકો, પત્તાં
please મહેરબાની કરીને
pocket ખીસું
police પોલીસદળ, પોલીસ
policeman પોલીસ
pollution પ્રદૂષણ
pond તળાવડી
popular લોકપ્રિય
pour રેડવું
pray પ્રાર્થના કરવી
prayer પ્રાર્થના
prepare તૈયાર કરવું, રાંધીને તૈયાર કરવું
present ભેટ, હાજર
price કિંમત

problem સમસ્યા
proper યોગ્ય
properly યોગ્ય રીતે
push ધક્કો મારવો

Q

quality ગુણવત્તા
quarrel ઝઘડો, તકરાર, ઝઘડો કરવો
quarter (કલાકનો) ચોથો ભાગ
quick ઝડપી
quickly ઝડપથી

R

rabbit સફેદ રંગનું સસલું
rat મોટો ઉંદર
rat-trap ઉંદરિયું
reach પહોંચવું
ready તૈયાર
ready-made તૈયાર કરેલું
real સાચું, વાસ્તવિક
really ખરેખર
reason કારણ
receive મેળવવું
receipt પહોંચ, રસીદ
receiver રિસીવર (ફોનનું)
reception સત્કાર સમારંભ
recess રિસેસ
recite પઠન કરવું
relation સંબંધ, સગપણ
relative સગું, સંબંધી
remember યાદ કરવું, યાદ રાખવું
remove દૂર કરવું
repeat ફરીથી કહેવું/કરવું, પુનરાવર્તન કરવું
repetition પુનરાવર્તન
reply જવાબ આપવો
replied જવાબ આપ્યો, જવાબ, ઉત્તર
Republic Day પ્રજાસત્તાક દિન
request વિનંતી કરવી, વિનંતી
rest આરામ કરવો, આરામ
rest of બાકીનાં
result પરિણામ
return પાછું ફરવું, પાછું આપવું
rich પૈસાદાર, ધનવાન
ride સવારી કરવી, સવારી
right જમણું, સાચું, હક, અધિકાર
ring વીંટી, (ઘંટ કે ઘંટડી) વગાડવું
rang વગાડ્યું

rise ઊગવું
rose ઊગ્યો
river નદી
rob લૂંટવું
robber લૂંટારો
robbery લૂંટ
roof છાપરું
room ઓરડો
rough ખરબચડું
round ગોળાકાર, ગોળ
run દોડવું
ran દોડ્યા, દોડ્યો, દોડ્યું, દોડી

S

safe સલામત
safety સલામતી
safety-pin સેફ્ટીપિન
saint સાધુ, સંત
salt મીઠું, નમક
sand રેતી
satisfy સંતોષ આપવો
satisfactory સંતોષકારક
satisfied સંતુષ્ટ
Saturday શનિવાર
save બચાવવું
savings નાણાંની બચત
say બોલવું, કહેવું
said બોલ્યો, બોલી, બોલ્યું, બોલ્યાં
science વિજ્ઞાન
scissors કાતર
search શોધવું
seat બેઠક
second બીજું, સેકન્ડ, મિનિટનો સાઠમો ભાગ
secondary માધ્યમિક
secondhand વપરાયેલું
see જોવું, મળવું
saw જોયું
see you ફરી મળીશું
select પસંદગી કરવી
selection પસંદગી
sell વેચવું
sold વેચ્યું, વેચાયુ
set આથમવું, ગણ, સેટ
shampoo શેમ્પૂ
sharp તીક્ષ્ણ, ધારદાર
sheep ઘેટું, ઘેટાં
shirt ખમીસ, પહેરણ
shoe પગરખું, જોડો

shoelace બૂટની દોરી	stair case દાદર	taught શીખવ્યું, ભણાવ્યું
shoemaker મોચી	stand ઊભા રહેવું, સ્ટેન્ડ, (વાહનો) ઊભા રહેવાની જગા	tear ફાડવું
short ઠીંગણું, ટૂંકું	start શરૂ કરવું, શરૂ થવું	tore ફાડવું
shout બૂમ પાડવી	station સ્ટેશન	tell કહેવું
show બતાવવું, ખેલ, શો	statue પૂતળું, બાવલું, પ્રતિમા	told કહ્યું
sign ચિહ્ન, નિશાની	stick લાકડી, ચોંટાડવું, ચિપકાવવું	temperature તાપમાન
signboard નામ વગેરે દર્શાવતું પાટિયું	stuck ચોંટાડવું, ચિપકાવવું	temple મંદિર
signal સૂચના, નિશાની, (રેલ્વેનો સિગ્નલ)	sticker સ્ટિકર	test કસોટી, પરીક્ષા
silver ચાંદી, રૂપું, ચાંદીનું, રૂપાનું, રૂપેરી	stone પથરો, પથ્થર	them તેમને (him, her અને it નું બ.વ.)
sing ગાવું	stop રોકવું, થોભવું, અટકવું	then પછી, તે પછી
sang ગાયું	stopped રોકાયો, રોક્યો	thermos થર્મોસ
singer ગાયક	stopper આંકડી, સ્ટોપર	thick જાડું
sit બેસવું	strong મજબૂત, બળવાન, સ્વાદમાં કડક	thin પાતળું
sat બેસ્યા	strength શક્તિ	thing વસ્તુ
sky આકાશ	study અભ્યાસ કરવો	think વિચારવું
sleep ઊંઘવું	stupid મૂર્ખ, ડફોળ	thought વિચાર્યું
slept ઊંઘ્યું	subject વિષય	third ત્રીજું
slow ધીમું	succeed સફળ થવું	thousand હજાર
slowly ધીમેથી	success સફળતા	through -માં થઈને, આરપાર
small નાનું	successful સફળ	Thursday ગુરુવાર
smell સૂંઘવું, ગંધ	sun સૂર્ય	tidy સુઘડ
smelt સૂંઘ્યું	sunflower સૂર્યમુખીનું ફૂલ	tie બાંધવું, ટાઈ
smile સ્મિત કરવું, સ્મિત	sunlight તડકો, સૂર્યોદય	tight યુસ્ત, સજજડ
snacks નાસ્તો	sunrise સૂર્યોદય	time સમય
snake સાપ	sunset સૂર્યાસ્ત	timetable ટાઈમટેબલ, સમયપત્રક
snake-charmer મદારી	Sunday રવિવાર	in time સમયસર, નિશ્ચિત, સમયની અંદર
social સામાજિક	surname અટક	today આજે
society સમાજ	sweet ગળ્યું, મધુર	tomorrow આવતી કાલે
soft પોચું, નરમ	sweets મીઠાઈ	tongue જીભ
some કેટલાક, થોડાક, કેટલુંક, થોડુંક	swim તરવું	tongue wiper ઊલિયું
somebody કોઈક વ્યક્તિ	swam તર્યા, તર્યા	tonight આજે રાત્રે
someone કોઈક વ્યક્તિ	swimming તરણ	too પણ
somehow ગમે તેમ કરીને, કોઈક રીતે	swimming-pool તરણ હોજ	tooth દાંત
something કશુંક, કોઈક વસ્તુ	swing હીંચકો	toothache દાંતનો દુખાવો
sometimes કોઈ કોઈ વાર		toothbrush દાંત સાફ કરવાનું બ્રશ
somewhat કંઈક અંશે		toothpaste દાંત સાફ કરવા માટેની પેસ્ટ
somewhere ક્યાંક		tooth-powder દાંત સાફ કરવા માટેનો પાઉડર
soon જલદી, ઝડપથી		teeth દાંત
sparrow ચકલી		top ભમરડો, છેક ઉપરનો ભાગ, મથાળું, ટોચ
speak બોલવું		touch અડવું, અડકવું
speaker વક્તા		tour પ્રવાસ
spoke બોલ્યા		town નગર
special ખાસ, વિશિષ્ટ, સ્પેશિયલ		townhall ટાઉનહોલ, નગર-સભાગૃહ
speed ગતિ, વેગ		train ટ્રેન, રેલગાડી
spend ખર્ચવું		trap પ્રાણી પકડવાનું પાંજરું, છટકું
spent ખર્ચ્યું		trapped પકડાયું
sport રમત, મેદાની ખેલ		tree વૃક્ષ, ઝાડ
sportsman રમતવીર, ખેલાડી		
sportsmanship ખેલદિલી		

T

tail પૂંછડી

take લેવું

took લીધું

take off કાઢી નાખવું, ઉતારવું

tale કથા, વાર્તા

talk વાત કરવી, વાર્તાલાપ

talkative વાતોડિયું

taste સ્વાદ

tasty સ્વાદિષ્ટ

tasteful સ્વાદિષ્ટ

teach શીખવવું, ભણાવવું

triangle ત્રિકોણ
trick યુક્તિ
trip ટૂંકો પ્રવાસ
true સાચું
truth સત્ય
try પ્રયત્ન કરવો
trial પ્રયત્ન
tried પ્રયત્ન કર્યો
Tuesday મંગળવાર
turn ફરવું, ફેરવવું
two બે

U

under નીચે
understand સમજવું
understood સમજ્યો
up ઉપર
upstairs ઉપલા માળે
use ઉપયોગ કરવો, ઉપયોગ
useful ઉપયોગી
useless બિનઉપયોગી, નકામું

V

various વિવિધ
vehicle વાહન
vendor ફેરિયો
very ઘણું
village ગામ, ગામડું
villager ગામડામાં રહેનાર
visit મુલાકાત લેવી, મુલાકાત
visitor મુલાકાત લેનાર, મુલાકાતી

W

wait રાહ જોવી, પ્રતીક્ષા કરવી
waiting room પ્રતીક્ષાલય
walk ચાલવું
wash ધોવું
washer ધોબી
washing machine વોશિંગ મશીન,
કપડાં ધોવાનું મશીન
watch જોવું, ઘડિયાળ
watchman ચોકીદાર
wrist-watch કાંડા ઘડિયાળ
water પાણી, પાણી પાવું
watercolour પાણી મેળવીને બનાવાતો રંગ
waterproof પાણીથી ભીંજાય નહિ તેવું

waterpump પાણી ખેંચવાનો પંપ
watertank પાણીની ટાંકી
weak નબળું, અશક્ત
weakness નબળાઈ, અશક્તિ
wealth ધન, સંપત્તિ
wealthy પૈસાદાર, શ્રીમંત, ધનિક
wear પહેરવું
wore પહેર્યું
Wednesday બુધવાર
welcome આવકારવું, સ્વાગત કરવું, ભલે પધાર્યા,
સ્વાગત
well સાદું, સારી રીતે, કૂવો
win જીતવું
winner વિજેતા
wind પવન
window બારી
with -ની સાથે, થી, વડે
word શબ્દ
work કામ કરવું, કામ, કાર્ય
worker કાર્યકર, કામ કરનાર
worry ચિંતા કરવી
wrist કાંડું
wrist-watch કાંડા ઘડિયાળ
write લખવું
wrote લખ્યું
writer લેખક, લખનાર
wrong ખોટું

X

Xerox ઝેરોક્સ

Y

year વર્ષ
yellow પીળું
yesterday ગઈકાલ
young યુવાન, ઉંમરમાં નાનું

Z

zoo પ્રાણીસંગ્રહાલય



NOTE
